

PEMERINTAH DAERAH KOTA YOGYAKARTA
SKPD : KEMANTREN GONDOKUSUMAN
LAPORAN REALISASI ANGGARAN
UNTUK TAHUN YANG BERAKHIR SAMPAI DENGAN 31 DESEMBER 2023 DAN 2022

No. Urut	Uraian	Anggaran Setelah Perubahan	Realisasi 2023	Lebih/ (Kurang)	%	Realisasi 2022
1	2	3	4	5=4-3	6	7,00
1	PENDAPATAN					
1.1	PENDAPATAN ASLI DAERAH					
1.1.1	Pendapatan Pajak Daerah					
1.1.2	Pendapatan Retribusi Daerah					
1.1.3	Pendapatan hasil Pengelolaan Kekayaan Daerah yang Dipisahkan					
1.1.4	Lain-lain Pendapatan Asli Daerah yang Sah					
	Jumlah					
2	BELANJA					
2.1	BELANJA OPERASI	11.813.953.487,00	11.321.269.985,00	492.683.502,00	96,17%	10.510.294.853,00
2.1.1	Belanja Pegawai	6.922.875.000,00	6.521.957.975,00	400.917.025,00	94,21%	6.059.993.917,00
2.1.2	Belanja Barang dan Jasa	4.891.078.487,00	4.799.312.010,00	91.766.477,00	98,12%	4.450.300.936,00
2.2	BELANJA MODAL	819.937.750,00	797.435.329,00	22.502.421,00	97,81%	2.526.118.898,83
2.2.1	Belanja Tanah					
2.2.2	Belanja Peralatan dan Mesin	457.650.000,00	448.467.579,00	9.182.421,00	97,99%	165.349.100,00
2.2.3	Belanja Gedung dan Bangunan	291.964.000,00	278.644.000,00	13.320.000,00	95,44%	872.872.500,00
2.2.4	Belanja Jalan, Irigasi dan Jaringan	70.323.750,00	70.323.750,00	0,00	100,00%	1.487.897.298,83
2.2.5	Belanja Aset Tetap Lainnya					
2.2.6	Belanja Aset Lainnya					
2.3	BELANJA HIBAH	1.619.307.723,00	1.595.189.039,00	24.118.684,00	98,51%	-
2.3.1	Belanja Hibah kepada Badan/Lembaga/ Organisasi	1.619.307.723,00	1.595.189.039,00	24.118.684,00	98,51%	-
	Jumlah	14.253.198.960,00	13.713.894.353,00	539.304.607,00		
	Surplus / (Defisit)	(14.253.198.960,00)	(13.713.894.353,00)	(539.304.607,00)		

Yogyakarta, 31 Desember 2023
Mantri Pamong Praja
KEMANTREN
GONDOKUSUMAN
GURINDO A.P
NIP. 197507101955011002

**PEMERINTAH KOTA YOGYAKARTA
PENJABARAN LAPORAN REALISASI ANGGARAN PENDAPATAN DAN BELANJA DAERAH
TAHUN ANGGARAN 2023**

URUSAN PEMERINTAHAN : 7.01
UNIT ORGANISASI : 7.01.03 KEMANTREN GONDOKUSUMAN

(dalam rupiah)

KODE REKENING	URAIAN	JUMLAH (Rp)		BERTAMBAH/ (BERKURANG) (Rp)	%	DASAR HUKUM	PENJELASAN
		ANGGARAN SETELAH PERUBAHAN	REALISASI				
1	2	3	4	5=(4-3)	6	7	8
	BELANJA DAERAH	14.253.198.960	13.713.894.353	539.304.607	96,22%		
	BELANJA OPERASI	13.433.261.210	12.916.459.024	516.802.186	96,15%		
	Belanja Pegawai	6.922.875.000	6.521.957.975	400.917.025	94,21%		
	Belanja Gaji dan Tunjangan ASN	3.368.320.000	3.127.411.628	240.908.372	92,85%		
	Belanja Gaji Pokok ASN	2.396.044.899	2.277.700.726	118.344.173	95,06%		
	Belanja Gaji Pokok PNS	2.362.259.362	2.272.406.326	89.853.036	96,20%		
	Belanja Gaji Pokok PPPK	33.785.537	5.294.400	28.491.137	15,67%		realisasi mulai bulan November 2023
	Belanja Tunjangan Keluarga ASN	204.572.905	194.535.788	10.037.117	95,09%		
	Belanja Tunjangan Keluarga PNS	199.842.930	193.794.572	6.048.358	96,97%		
	Belanja Tunjangan Keluarga PPPK	4.729.975	741.216	3.988.759	15,67%		realisasi mulai bulan November 2023
	Belanja Tunjangan Jabatan ASN	260.235.500	247.990.000	12.245.500	95,29%		
	Belanja Tunjangan Jabatan PNS	260.235.500	247.990.000	12.245.500	95,29%		
	Belanja Tunjangan Fungsional Umum ASN	45.440.125	32.915.000	12.525.125	72,44%		
	Belanja Tunjangan Fungsional Umum PNS	43.354.250	32.555.000	10.799.250	75,09%		sudah sesuai dengan realisasi
	Belanja Tunjangan Fungsional Umum PPPK	2.085.875	360.000	1.725.875	17,26%		realisasi mulai bulan November 2023
	Belanja Tunjangan Beras ASN	134.404.278	115.509.900	18.894.378	85,94%		
	Belanja Tunjangan Beras PNS	131.138.136	114.930.540	16.207.596	87,64%		sudah sesuai dengan realisasi dan ada pegawai yg mutasi keluar dan meninggal
	Belanja Tunjangan Beras PPPK	3.266.142	579.360	2.686.782	17,74%		realisasi mulai bulan November 2023
	Belanja Tunjangan PPh/Tunjangan Khusus ASN	31.162.396	29.612.517	1.549.879	95,03%		
	Belanja Tunjangan PPh/Tunjangan Khusus PNS	30.910.534	29.612.517	1.298.017	95,80%		
	Belanja Tunjangan PPh/Tunjangan Khusus PPPK	251.862	-	251.862	0,00%		realisasi mulai bulan November 2023
	Belanja Pembulatan Gaji ASN	97.490	31.949	65.541	32,77%		
	Belanja Pembulatan Gaji PNS	92.795	31.811	60.984	34,28%		sudah sesuai dengan realisasi dan ada pegawai yg mutasi keluar dan meninggal
	Belanja Pembulatan Gaji PPPK	4.695	138	4.557	2,94%		realisasi mulai bulan November 2023
	Belanja Iuran Jaminan Kesehatan ASN	259.147.338	210.521.999	48.625.339	81,24%		
	Belanja Iuran Jaminan Kesehatan PNS	254.722.551	210.172.959	44.549.592	82,51%		sudah sesuai dengan realisasi dan ada pegawai yg mutasi keluar dan meninggal
	Belanja Iuran Jaminan Kesehatan PPPK	4.424.787	349.040	4.075.747	7,89%		realisasi mulai bulan November 2023
	Belanja Iuran Jaminan Kecelakaan Kerja ASN	6.268.408	4.648.395	1.620.013	74,16%		
	Belanja Iuran Jaminan Kecelakaan Kerja PNS	6.175.977	4.635.689	1.540.288	75,06%		sudah sesuai dengan realisasi dan ada pegawai yg mutasi keluar dan meninggal
	Belanja Iuran Jaminan Kecelakaan PPPK	92.431	12.706	79.725	13,75%		realisasi mulai bulan November 2023
	Belanja Iuran Jaminan Kematian ASN	18.305.495	13.945.354	4.360.141	76,18%		
	Belanja Iuran Jaminan Kematian PNS	18.028.187	13.907.234	4.120.953	77,14%		sudah sesuai dengan realisasi dan ada pegawai yg mutasi keluar dan meninggal
	Belanja Iuran Jaminan Kematian PPPK	277.308	38.120	239.188	13,75%		realisasi mulai bulan November 2023
	Belanja Iuran Simpanan Peserta Tabungan Perumahan Ra	12.641.166	-	12.641.166	0,00%		
	Belanja Iuran Simpanan Peserta Tabungan Perumahan Ra	12.622.778	-	12.622.778	0,00%		
	Belanja Iuran Simpanan Peserta Tabungan Perumahan Ra	18.388	-	18.388	0,00%		
	Belanja Tambahan Penghasilan ASN	3.554.555.000	3.394.546.347	160.008.653	95,50%		
	Tambahan Penghasilan berdasarkan Kondisi Kerja ASN	913.115.000	870.699.263	42.415.737	95,35%		
	Tambahan Penghasilan berdasarkan Beban Kerja PNS	909.853.000	869.806.407	40.046.593	95,60%		
	Tambahan Penghasilan berdasarkan Beban Kerja PPPK	3.262.000	892.856	2.369.144	27,37%		realisasi mulai bulan November 2023
	Tambahan Penghasilan berdasarkan Kondisi Kerja ASN	202.621.000	193.640.617	8.980.383	95,57%		
	Tambahan Penghasilan berdasarkan Kondisi Kerja PNS	202.621.000	193.640.617	8.980.383	95,57%		
	Tambahan Penghasilan berdasarkan Kelangkaan Profesi F	1.069.334.000	1.024.338.328	44.995.672	95,79%		
	Tambahan Penghasilan berdasarkan Kelangkaan Profesi F	1.069.334.000	1.024.338.328	44.995.672	95,79%		
	Tambahan Penghasilan berdasarkan Prestasi Kerja ASN	1.369.485.000	1.305.868.139	63.616.861	95,35%		
	Tambahan Penghasilan berdasarkan Prestasi Kerja PNS	1.364.590.000	1.304.528.433	60.061.567	95,60%		
	Tambahan Penghasilan berdasarkan Prestasi Kerja PPPK	4.895.000	1.339.706	3.555.294	27,37%		realisasi mulai bulan November 2023
	Belanja Barang dan Jasa	4.891.078.487	4.799.312.010	91.766.477	98,12%		
	Belanja Barang	1.667.542.772	1.655.121.002	12.421.770	99,26%		
	Belanja Barang Pakai Habis	1.667.542.772	1.655.121.002	12.421.770	99,26%		
	Belanja Bahan-Bahan Bakar dan Pelumas	52.542.000	50.941.228	1.600.772	96,95%		
	Belanja Bahan-Bahan Baku	121.915.000	121.915.000	-	100,00%		
	Belanja Bahan-Bahan/Bibit Tanaman	27.967.000	27.967.000	-	100,00%		
	Belanja Bahan-Isi Tabung Pemadam Kebakaran	14.625.000	14.625.000	-	100,00%		
	Belanja Bahan-Bahan Lainnya	20.235.000	20.235.000	-	100,00%		
	Belanja Alat/Bahan untuk Kegiatan Kantor-Alat Tulis Kanto	12.109.650	8.997.900	3.111.750	74,30%		menyesuaikan dengan persediaan dan belanja di tahun 2024
	Belanja Alat/Bahan untuk Kegiatan KantorKertas dan Cove	9.751.500	9.162.500	589.000	93,96%		menyesuaikan dengan persediaan dan belanja di tahun 2024
	Belanja Alat/Bahan untuk Kegiatan KantorBahan Cetak	70.273.772	70.001.124	272.648	99,61%		
	Belanja Alat/Bahan untuk Kegiatan Kantor-Benda Pos	1.500.000	1.250.000	250.000	83,33%		belanja cek tidak terealisasi
	Belanja Alat/Bahan untuk Kegiatan Kantor- Bahan Komput	15.200.000	15.150.000	50.000	99,67%		
	Belanja Alat/Bahan untuk Kegiatan Kantor-Perabot Kantor	13.302.100	7.536.500	5.765.600	56,66%		menyesuaikan dengan persediaan dan belanja di tahun 2024
	Belanja Alat/Bahan untuk Kegiatan Kantor-Alat Listrik	44.709.750	44.344.750	365.000	99,18%		
	Belanja Makanan dan Minuman Rapat	1.260.787.000	1.258.370.000	2.417.000	99,81%		
	Belanja Pakaian Dinas Lapangan (PDL)	2.625.000	2.625.000	-	100,00%		
	Belanja Jasa	2.793.314.700	2.724.155.008	69.159.692	97,52%		

PEMERINTAH DAERAH KOTA YOGYAKARTA
NERACA SKPD : KEMANTREN GONDOKUSUMAN
Per 31 Desember 2023 dan 2022

Uraian	31 Desember 2023	31 Desember 2022
1	2	3
ASET	17.673.315.670,37	
ASET LANCAR	1.589.286.189,00	19.335.061
Kas dan Setara Kas		
Kas di Bendahara Penerimaan		
Kas di Bendahara Pengeluaran		
Kas di BLUD		
Kas Dana BOS		
Kas Lainnya		
Setara Kas		
Piutang Pajak Daerah		
Piutang Retribusi Daerah		
Piutang Hasil Pengelolaan Kekayaan Daerah yang Dipisahkan		
Piutang Lain-lain PAD yang Sah		
Piutang Lainnya		
Penyisihan Piutang		
Beban Dibayar Dimuka		
Persediaan	1.589.286.189,00	19.335.061,00
Jumlah Aset Lancar	1.589.286.189,00	19.335.061,00
ASET TETAP	16.819.082.296,54	17.195.969.757,96
Tanah		
Peralatan dan Mesin	3.282.623.629,25	2.890.226.190
Gedung dan Bangunan	14.431.749.954,70	14.357.670.703
Jalan, Irigasi dan Jaringan	4.688.620.740,31	4.618.296.990
Aset Tetap Lainnya	99.059.690,90	99.083.873
Konstruksi Dalam Pengerjaan	0,00	-
Akumulasi Penyusutan Aset Tetap	(6.418.024.533,79)	(4.769.307.998)
Jumlah Aset Tetap	16.084.029.481,37	17.195.969.757,96
ASET LAINNYA		
Tagihan Jangka Panjang		
Tagihan Penjualan Angsuran		
Tuntutan Ganti Kerugian Daerah		
Kemitraan dengan Pihak Ketiga		
Aset Tidak Berwujud		
Aset Lain-lain	0,00	
Akumulasi Amortisasi Aset Tidak Berwujud		
Jumlah Lainnya	0,00	
JUMLAH ASET	17.673.315.670,37	17.215.304.819
KEWAJIBAN		
KEWAJIBAN JANGKA PENDEK		
Utang Perhitungan Pihak Ketiga (PFK)		
Pendapatan Diterima Dimuka		
Utang Belanja	13.247.770,00	
Utang Jangka Pendek Lainnya		
Jumlah Kewajiban Jangka Pendek	13.247.770,00	
EKUITAS		
Jumlah Ekuitas	17.660.067.900,37	17.215.304.819
JUMLAH KEWAJIBAN DAN EKUITAS DANA	17.673.315.670,37	17.215.304.819

Yogyakarta, 31 Desember 2023
Mantj Pamong Praja
KEMANTREN
GONDOKUSUMAN
GURITNO, A.P
NIP. 197507101955011002


PEMERINTAH KOTA YOGYAKARTA
BERITA ACARA INVENTARISASI BARANG PERSEDIAAN

SKPD : KEMANTREN GONDOKUSUMAN

No.	Nama Barang	Jumlah Persediaan Pertanggal Perhitungan								Keterangan	
		Menurut Administrasi				Menurut Opname					
		Barang		Harga		Barang		Harga			
		Jumlah	Satuan	Satuan (Rp)	Jumlah (Rp)	Jumlah	Satuan	Satuan (Rp)	Jumlah (Rp)		
1	2	3	4	5	6	7	8	9	10	11	
	ALAT TULIS KANTOR										
1	Amplop Putih No. 104 (Sedang)	6	Dus	15.000	90.000	6	Dus	15.000	90.000		
2	Amplop Putih No. 110 (Kecil)	5	Dus	9.000	45.000	5	Dus	9.000	45.000		
3	Amplop Putih No. 90 (Besar)	10	Dus	22.500	225.000	10	Dus	22.500	225.000		
4	Ballpoint Pentel	21	Buah	85.000	1.785.000	21	Buah	85.000	1.785.000		
5	Ballpoint Snowman V6	12	Buah	3.300	39.600	12	Buah	3.300	39.600		
6	Bantalan Stempel	2	Buah	15.000	30.000	2	Buah	15.000	30.000		
7	Batu Baterai 9 V	5	Buah	36.000	180.000	5	Buah	36.000	180.000		
8	Batu Baterai AA	12	set	15.000	180.000	12	Set	15.000	180.000		
9	Batu baterai AAA Alkalin	11	Buah	14.000	154.000	11	Buah	14.000	154.000		
10	Binder Clips No. 105	132	Buah	300	39.600	132	Buah	300	39.600		
11	Binder Clips No. 107	132	Buah	400	52.800	132	Buah	400	52.800		
12	Binder Clips No. 260	84	Buah	1.700	142.800	84	Buah	1.700	142.800		
13	Boxfile Plastik	1	Buah	32.500	32.500	1	Buah	32.500	32.500		
14	Buku Folio Isi 100	2	Buah	22.000	44.000	2	Buah	22.000	44.000		
15	Buku Tulis / Skrip 38	3	Buah	2.700	8.100	3	Buah	2.700	8.100		
16	celotape 1 X 72	2	buah	8.500	17.000	2	Buah	8.500	17.000		
17	Cutter kecil	1	Buah	5.800	5.800	1	Buah	5.800	5.800		
18	Cutter L. 500	1	buah	15.000	15.000	1	Buah	15.000	15.000		
19	Dokumen Keeper	3	Buah	36.000	108.000	3	Buah	36.000	108.000		
20	Gunting	1	Buah	8.500	8.500	1	Buah	8.500	8.500		
21	Isi Ballpoint Pentel	6	Buah	22.500	135.000	6	Buah	22.500	135.000		
22	Isi Cutter Besar	5	Pak	6.300	31.500	5	Pak	6.300	31.500		
23	Isi Cutter Besar	1	Pak	8.250	8.250	1	Pak	8.250	8.250		
24	Isi Cutter Kecil	5	Buah	3.500	17.500	5	Buah	3.500	17.500		
25	Isi Stapler No 10	20	dos	4.000	80.000	20	Dos	4.000	80.000		
26	Isi Stapler No 10	4	dos	5.300	21.200	4	Dus	5.300	21.200		
27	Isi Stapler No 3	20	dus	7.000	140.000	20	Dus	7.000	140.000		
28	Isolasi 1/2	2	rol	1.500	3.000	2	Rol	1.500	3.000		
29	Isolasi Bolak-Balik	3	Buah	6.000	18.000	3	Buah	6.000	18.000		
30	Lakban Hitam	7	buah	20.000	140.000	7	Buah	20.000	140.000		
31	Lem Cair	12	Buah	4.700	56.400	12	Buah	4.700	56.400		
32	Lem Stick 8 gram	12	Buah	11.500	138.000	12	Buah	11.500	138.000		
33	Map Jepit Plastik	9	Lembar	11.000	99.000	9	Lembar	11.000	99.000		
34	Map Kertas Biasa	150	Lembar	800	120.000	150	Lembar	800	120.000		
35	Map Snell Biasa	300	Lembar	800	240.000	300	Lembar	800	240.000		
36	Map Snell Plastik	24	Lembar	4.500	108.000	24	Lembar	4.500	108.000		
37	Paper Clips No. 3	16	Dus	3.600	57.600	16	Dus	3.600	57.600		
38	Paper Clips No. 5	3	Dus	5.500	16.500	3	Dus	5.500	16.500		
39	Penghapus White Board Kecil	1	Buah	7.500	7.500	1	Buah	7.500	7.500		
40	Pensil Hitam 2B	20	Buah	4.200	84.000	20	Buah	4.200	84.000		
41	post it	10	bh	21.000	210.000	10	Buah	21.000	210.000		
42	Setip B40 Steadler	4	buah	3.000	12.000	4	Buah	3.000	12.000		
43	Spidol Kecil	2	Buah	2.000	4.000	2	Buah	2.000	4.000		
44	Spidol Permanen	7	Buah	8.500	59.500	7	Buah	8.500	59.500		
45	Spidol WB Hitam	6	Buah	8.500	51.000	6	Buah	8.500	51.000		
46	Stabillo	3	Buah	9.750	29.250	3	Buah	9.750	29.250		
47	Stapler No.10	5	Buah	18.000	90.000	5	Buah	18.000	90.000		
48	Tip ex Pentel	3	buah	42.500	127.500	3	Buah	42.500	127.500		
					5.307.400	1.106			5.307.400		
	BAHAN KEBERSIHAN										
49	Ember	2	Buah	50.000	100.000	2	Buah	50.000	100.000		
50	Gayung	2	Buah	10.500	21.000	2	Buah	10.500	21.000		
51	Hand sanitizer	5	Buah	45.000	225.000	5	Buah	45.000	225.000		
52	Jas hujan (Bahan Kebersihan)	5	Buah	55.000	275.000	5	Buah	55.000	275.000		
53	Kapur Barus Bola Isi 5	6	Buah	26.000	156.000	6	Buah	26.000	156.000		
54	Keset	3	Buah	17.000	51.000	3	Buah	17.000	51.000		
55	keset karpet	3	buah	65.000	195.000	3	Buah	65.000	195.000		
56	Lap Kendaraan	3	Buah	72.500	217.500	3	Buah	72.500	217.500		
57	Masker Ear Loop	3	Pak	115.000	345.000	3	Buah	115.000	345.000		
58	Obat Nyamuk	14	buah	60.000	840.000	14	Buah	60.000	840.000		
59	Pembersih Lantai (Porstex)	5	Botol	26.000	130.000	5	Buah	26.000	130.000		
60	Pengharum Ruangan Otomatis	4	Buah	80.000	320.000	4	Buah	80.000	320.000		
61	Refill Pembersih Lantai	2	buah	21.000	42.000	2	Buah	21.000	42.000		
62	Refill Pengharum KM	10	Buah	13.750	137.500	8	Buah	11.500	92.000		
63	Refill Pengharum KM	8	Buah	11.500	92.000	10	Buah	13.750	137.500		
64	Refill Pengharum Ruangan Otomatis	12	Buah	37.500	450.000	12	Buah	37.500	450.000		
65	Refill Tissue	8	Buah	11.000	88.000	8	Buah	11.000	88.000		
66	Sabun Cair	5	Buah	35.000	175.000	5	Buah	35.000	175.000		
67	Sabun Cuci Piring Refill	5	Buah	18.500	92.500	5	Buah	18.500	92.500		
68	sabun cuci tangan refill	10	sachet	18.000	180.000	10	Buah	18.000	180.000		

69	Sabun Detergen 700 Gr	2	Buah	41.000	82.000	2	Buah	41.000	82.000
70	Sapu Ijuk	2	Buah	37.500	75.000	2	Buah	37.500	75.000
71	Serbet Washtafel	9	bh	27.500	247.500	9	Buah	27.500	247.500
72	Sikat Kamar Mandi	3	Buah	30.000	90.000	3	Buah	30.000	90.000
73	Tissue Gulung	24	Roll	11.000	264.000	24	Roll	11.000	264.000
74	Wipol botol besar	7	botol	40.000	280.000	7	Botol	40.000	280.000
				5.171.000	162			5.171.000	
	CETAKAN								
75	Kas Pengeluaran Bend 26.a	3	Bendel	41.250	123.750	3	Bendel	41.250	123.750
					123.750	3			123.750
	ALAT LISTRIK DAN ELEKTRONIKA								
76	Lampu Emergency	5	buah	125.000	625.000	5	Buah	125.000	625.000
77	Lampu Philips 14 Watt	10	Buah	85.000	850.000	10	Buah	85.000	850.000
78	Roll Kabel	1	Buah	50.000	50.000	1	Buah	50.000	50.000
					1.525.000	16			1.525.000
	KERTAS DAN COVER								
79	Kertas HVS A4 70gram	19	Rim	55.000	1.045.000	19	Rim	55000	1.045.000
80	Kertas HVS F4 70 gram	10	Rim	62.500	625.000	10	Rim	62500	625.000
81	Kertas HVS F4 70gram	-	Rim	60.000	-	-	Rim	60000	-
					1.525.000	29			1.670.000
	JUMLAH TOTAL				13.797.150				13.797.150
	Demangan								
	HIBAH BARANG KEPADA BADAN DAN LEMBAGA YANG BERSIFAT NIRLABA, SUKARELA DAN SOSIAL YANG DIBENTUK BERDASARKAN PERATURAN PERUNDANG-UNDANGAN								
	Cermin Tikungan	1	Paket	17.455.000	17.455.000	1	Paket	17.455.000	17.455.000
	Pembuatan SPAH	1	Paket	72.438.000	72.438.000	1	Paket	72.438.000	72.438.000
	Perbaikan Paving Block	1	Paket	205.585.000	205.585.000	1	Paket	205.585.000	205.585.000
	Puzzle APE PAUD	1	Paket	500.000	500.000	1	Paket	500.000	500.000
	Tas Pilah dan Pot Hias	1	Paket	10.500.000	10.500.000	1	Paket	10.500.000	10.500.000
	Tensimeter	1	Paket	11.200.000	11.200.000	1	Paket	11.200.000	11.200.000
	Timbangan Sampah	1	Paket	21.000.000	21.000.000	1	Paket	21.000.000	21.000.000
					338.678.000				338.678.000
	JUMLAH TOTAL				338.678.000				338.678.000
	Kotabaru								
	HIBAH BARANG KEPADA BADAN DAN LEMBAGA YANG BERSIFAT NIRLABA, SUKARELA DAN SOSIAL YANG DIBENTUK BERDASARKAN PERATURAN PERUNDANG-UNDANGAN								
	Bin Sampah Terpilah	6	Paket	7.500.000	45.000.000	6	Paket	7.500.000	45.000.000
	Cermin Tikungan	1	Paket	12.500.000	12.500.000	1	Paket	12.500.000	12.500.000
	Ember tumpuk	6	set	200.000	1.200.000	6	set	200.000	1.200.000
	Jalan Inspeksi Bantaran Code	1	Paket	165.204.000	165.204.000	1	Paket	165.204.000	165.204.000
	Kostum Bergodo	17	unit	350.000	5.950.000	17	unit	350.000	5.950.000
	MCK Umum dan Kelengkapannya	1	Paket	55.618.000	55.618.000	1	Paket	55.618.000	55.618.000
	Mesin pencacah sampah	6	Unit	3.996.000	23.976.000	6	Unit	3.996.000	23.976.000
					309.448.000				309.448.000
	JUMLAH TOTAL				309.448.000				309.448.000
	Klitren								
	HIBAH BARANG KEPADA BADAN DAN LEMBAGA YANG BERSIFAT NIRLABA, SUKARELA DAN SOSIAL YANG DIBENTUK BERDASARKAN PERATURAN PERUNDANG-UNDANGAN								
	Pemeliharaan Paving Blok	1	Kegiatan	122.260.000	122.260.000	1	Kegiatan	122.260.000	122.260.000
					122.260.000				122.260.000
	JUMLAH TOTAL				122.260.000				122.260.000
	Baciro								
	HIBAH BARANG KEPADA BADAN DAN LEMBAGA YANG BERSIFAT NIRLABA, SUKARELA DAN SOSIAL YANG DIBENTUK BERDASARKAN PERATURAN PERUNDANG-UNDANGAN								
	Pembangunan Paving Block	1	Paket	151.473.000	151.473.000	1	Paket	151.473.000	151.473.000
	Pembuatan SPAH	1	Paket	117.065.000	117.065.000	1	Paket	117.065.000	117.065.000
	Pemeliharaan SAH	1	Meter	84.553.000	84.553.000	1	Meter	84.553.000	84.553.000
	Renovasi Pemeliharaan Gapura	1	1 unit	40.460.000	40.460.000	1	1 unit	40.460.000	40.460.000
					393.551.000				393.551.000
	JUMLAH TOTAL				393.551.000				393.551.000
	Terban								
	HIBAH BARANG KEPADA BADAN DAN LEMBAGA YANG BERSIFAT NIRLABA, SUKARELA DAN SOSIAL YANG DIBENTUK BERDASARKAN PERATURAN PERUNDANG-UNDANGAN								
	Pelumpuran SPAH	1	Paket	13.993.326	13.993.326	1	Paket	13.993.326	13.993.326
	Pelumpuran SPAH	1	Paket	1.143.000	1.143.000	1	Paket	1.143.000	1.143.000
	Pembangunan Konblok	1	paket	198.573.000	198.573.000	1	paket	198.573.000	198.573.000
	Pembangunan Konblok	1	paket	12.378.000	12.378.000	1	paket	12.378.000	12.378.000
	Pembangunan Konblok	1	paket	16.160.100	16.160.100	1	paket	16.160.100	16.160.100
	Pembuatan Pergola	1	Paket	18.545.206	18.545.206	1	Paket	18.545.206	18.545.206
	Pembuatan Pergola	1	Paket	1.579.700	1.579.700	1	Paket	1.579.700	1.579.700
	Pembuatan SPAH	1	Paket	21.714.307	21.714.307	1	Paket	21.714.307	21.714.307
	Pembuatan SPAH	1	Paket	1.012.000	1.012.000	1	Paket	1.012.000	1.012.000
	Pembuatan SPAH	1	Paket	1.223.400	1.223.400	1	Paket	1.223.400	1.223.400
	Taman	1	Paket	111.199.000	111.199.000	1	Paket	111.199.000	111.199.000
	Taman	1	Paket	6.132.000	6.132.000	1	Paket	6.132.000	6.132.000
	Taman	1	Paket	7.899.000	7.899.000	1	Paket	7.899.000	7.899.000
					411.552.039				411.552.039
	JUMLAH TOTAL				411.552.039				411.552.039

--	--	--	--	--	--	--	--	--	--



Yogyakarta, 31 Desember 2023
Pengurus Barang Pengguna


(Dima Agung N)
NIP. 19860913201406 2 002

**PEMERINTAH KOTA YOGYAKARTA
DAFTAR PIUTANG PAJAK
Per 31 Desember 2023**

SKPD : KEMANTREN GONDOKUSUMAN

No.	Jenis Piutang	Saldo 31 Des 2022	Penambahan		Pengurangan		Saldo 31 Des 2023	Umur Piutang					
			Mutasi (Tahun Berjalan)	Koreksi Tahun Lalu	Mutasi (Tahun Berjalan)	Koreksi Tahun Lalu		< 1 Tahun	> 1 - 2 Tahun	> 2 - 5 Tahun	> 5 Tahun		
	NIHIL												
	Jumlah												
	Penyisihan (%)							0,50%	10%	50%	100%		
	Jumlah Penyisihan												
	Piutang Bersih												

Yogyakarta, 31 Desember 2023
Menteri Pemang Praja
KEMANTREN
GONDOKUSUMAN
GURITNO, A.P
NIP. 19750701955011002




**PEMERINTAH KOTA YOGYAKARTA
DAFTAR PIUTANG RETRIBUSI
Per 31 Desember 2023**

SKPD : KEMANTREN GONDOKUSUMAN

No.	Jenis Piutang	Saldo 31 Des 2022	Penambahan		Pengerangan		Saldo 31 Des 2023	Umur Piutang				
			Mutasi (Tahun Berjalan)	Koreksi Tahun Lalu	Mutasi (Tahun Berjalan)	Koreksi Tahun Lalu		≤ 1 bulan	> 1 - 3 bulan	> 3-12 bulan	> 12 bulan	
	NIHIL											
	Jumlah											
	Penyisihan (%)							0,50%	10%	50%	100%	
	Jumlah Penyisihan											
	Piutang Bersih											


Yogyakarta, 31 Desember 2023
Mantir Pamong Praja
KEMANTREN
GONDOKUSUMAN
GURUJNO, A.P
NIP. 197507101955011002



PEMERINTAH KOTA YOGYAKARTA
Daftar Rekapitulasi Aset Daerah dari Realisasi Belanja Modal
PER 31 DESEMBER 2023

SKPD : KEMANTREN GONDOKUSUMAN

No.	Uraian	Realisasi Belanja Modal		SPESIFIKASI BARANG								
		Jumlah Anggaran	Jumlah Realisasi	No./Tgl/Spk Nomor	Nama/Jenis Barang	Merek/Type	No.Sertifikat No.Pabrik No.Chasis/Mesin	Volume	Harga per Unit	Berita Acara/kwitansi Final		
										Nomor	Tanggal	
1	Belanja Modal Bangunan Gedung Kantor (Jasa KonsultansiPerencanaan Pemeliharaan Gedung Kantor Kemantren)	8.800.000	8.769.000	019/PPKom/GK/II/2023	02 Februari 2023						009/BA/PA/III/2023	10/03/2023
2	Belanja Modal Bangunan Gedung Kantor (Pemeliharaan Gedung Kantor Kemantren)	110.000.000	107.765.000	024/PPKom/GK/II/2023	04 April 2023						029/BA/PA/VI/2023	03/04/2023
3	Belanja Modal Bangunan Gedung Kantor (Pemeliharaan Gedung Kantor KelurahanKotabaru)	80.000.000	79.380.000	023/PPKom/GK/IV/2023	27 April 2023						033/BA/PA/VI/2023	26/06/2023
4	Belanja Modal Bangunan Fasilitas Umum Pembuatan Jalur Wisata Sepeda Kel. Demangan	85.000.000	82.730.000	02/SPK-DNG/JalurWisataSepeda/PPKom/XI/2023	02 November 2023						06/BAST/Pelaks-JalurWisataSepeda/DMG/XII/2023	06-Des-23
5	Belanja Modal Paving Blok Pedestrian	66.975.000	66.975.000	712/648-KLT/X/2023	02 Oktober 2023						739/648-KLT/XI/2023	15/11/2023
6	Belanja Modal Jasa Konsultansi Pengawasan paving Blok Pedestrian	3.348.750	3.348.750	714/762-KLT/X/2023	02 Oktober 2023						036/CRG-pws.Klt/XI/2023	15/11/2023
7	Belanja Modal Peralatan Studio Video dan Film	62.500.000	61.996.279	128/734-KLT/XI/2023	14 Nopember 2023	CCTV		1 set	61.996.279		28/bast/agys/XI/2023	28/11/2023
8	Belanja Modal Peralatan Studio Video dan Film	93.750.000	92.500.000			CCTV		1 set	92.500.000		06/BAST/Pelaks-BM.CCTV.Bcr/PPKom/XII/2023	11-Des-23
9	Belanja Modal Personal Computer	90.000.000	45.000.000			Laptop		3 unit	15.000.000		224/KW/2310/LTN-P2310-7742508	27/10/2023
10	Belanja Modal Personal Computer	120.000.000	120.000.000			PC		8 unit	15.000.000		02.04/KW-E-SGA/Y/2023	02/05/2023
11	Belanja Modal Alat Kantor Lainnya	66.400.000	58.971.300			Mobil file		2 unit	29.485.650		063/BA/PA/XI/2023	08/11/2023
12	Belanja Modal Aiat Kantor Lainnya	70.000.000	70.000.000			Kursi		100 unit	700.000		066/BA/PA/XI/2023	22/11/2023

Yogyakarta, 31 Desember 2023
 Mantri Pamong Praja

 KEMANTREN
 GONDOKUSUMAN
 GUNTORO, A.P.
 NIP. 197807101955011002

PEMERINTAH KOTA YOGYAKARTA
LAPORAN PENAMBAHAN ASET DI LUAR BELANJA MODAL
Per 31 Desember 2023

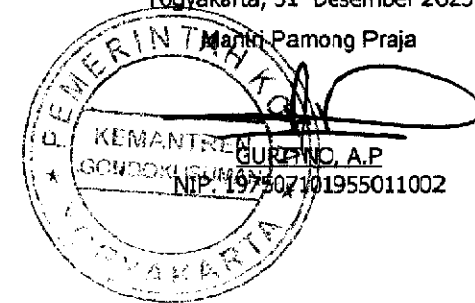
SKPD : KEMANTREN GONDOKUSUMAN

No. Urut	URAIAN	Jumlah Anggaran (Rp)	Jumlah Realisasi (Rp)	No / Tgl SPK/ Kontrak	SPESIFIKASI BARANG				Volume	Harga per Unit	Berita Acara/ Kwitansi Final		Keterangan
					Nama/Jenis Barang	Merek / Type	No.Sertifikat No.Pabrik No.Chassis/Mesin	Asal dan Cara Perolehan Barang			Nomor	Tanggal	
1	Kendaraan roda dua				Sepeda Motor	Honda Vario CBS ISS 125 CC			5	23332813			Mutasi dari BPKAD berupa kendaraan dinas roda dua untuk lurah
2	Peralatan komputer lainnya				Abaka D				5	5250000			Mutasi dari Dindukcapil berupa alat baca e KTP
3	Peralatan komputer lainnya				Abaka D				1	5250000			Mutasi dari Dindukcapil
4	Lemari Besi/Metal				Brother B304				1	2231439,4			Mutasi dari Dindukcapil
5	Stationary Generating Set								1	19397752			Mutasi dari Dindukcapil
6	Kipas Angin				Maspion Ex 1605				1	300000			Mutasi dari Dindukcapil
	Jumlah												

Catatan : Termasuk Hibah dan bantuan-bantuan lainnya.

Yogyakarta, 31 Desember 2023

Mantri Pamong Praja



PERHITUNGAN HARGA PEROLEHAN ASET TETAP


SKPD : KEMANTREN GONDOKUSUMAN

Kegiatan :

Kode Rekening	Uraian	Nama Barang	Kode Barang	Volume / Unit	Total Nilai Kontrak	Bobot	Nilai Atribusi			Jumlah Nilai Atribusi	Nilai Aset Setelah Atribusi	Nilai Aset per Unit Setelah Atribusi
					Nilai Kontrak per Jenis Barang		Belanja Pegawai /Honor	Belanja Pendukung	Belanja ULP			
1	2	3	4	5	6	7	8	9	10	11 = 8+9+10	12 = 6+11	13 = 12:5
5.2.03.01.01.0001	Belanja Modal Bangunan Gedung Kantor (Jasa KonsultansiPerencanaan Pemeliharaan Gedung Kantor Kemantren)				8.769.000,00							
5.2.03.01.01.0001	Belanja Modal Bangunan Gedung Kantor (Pemeliharaan Gedung Kantor Kemantren)				107.765.000,00							
5.2.03.01.01.0001	Belanja Modal Bangunan Gedung Kantor (Pemeliharaan Gedung Kantor KelurahanKotabaru)				79.380.000,00							
5.2.03.01.01.0032	Belanja Modal Bangunan Fasilitas Umum Pembuatan Jalur Wisata Sepeda Kel. Demangan				82.730.000,00							
5.2.04.01.01.0005	Belanja Modal Paving Blok Pedestrian				66.975.000,00							
5.2.04.01.01.0005	Belanja Modal Jasa Konsultansi Pengawasan paving Blok Pedestrrian				3.348.750,00							
5.2.02.06.01.0002	Belanja Modal Peralatan Studio Video dan Film	CCTV		1 set	61.996.279,00							
5.2.02.06.01.0002	Belanja Modal Peralatan Studio Video dan Film	CCTV		1 set	92.500.000,00							

5.2.02.10.01.0002	Belanja Modal Personal Computer	Laptop	3 unit	45.000.000,00						
5.2.02.10.01.0002	Belanja Modal Personal Computer	PC	8 unit	120.000.000,00						
5.2.02.05.01.0005	Belanja Modal Alat Kantor Lainnya	Mobil file	2 unit	58.971.300,00						
5.2.02.05.01.0005	Belanja Modal Alat Kantor Lainnya	Kursi	100 unit	70.000.000,00						
			Total	797.435.329,00						

Yogyakarta, 31 Desember 2023



Mengetahui,
Menteri Pamanag Praja

PPK
(Signature)
(Ayu Setiorini, S.E.)
NIP 1984010620111012002

Bendahara Pengeluaran
(Signature)
(Egar Dityana Resto, A.Md.)
NIP 198911252022031005

Petugas Akuntansi
(Signature)
(Egar Dityana Resto, A.Md.)
NIP 198911252022031005

Pengurus Barang
(Signature)
(Dina Agung Narwastu)
NIP 198609132014062002

Petunjuk Pengisian

- Kolom 1 Diisi dengan Kode Rekening belanja modal pada kegiatan yang bersangkutan
- Kolom 2 Diisi dengan paket pekerjaan atau uraian dari kode rekening belanja modal
- Kolom 3 Diisi dengan nama barang yang dihasilkan dari paket pekerjaan sebagaimana tercantum pada kolom 2
- Kolom 4 Diisi dengan kode barang sesuai dengan kolom 3
- Kolom 5 Diisi dengan jumlah unit barang yang dihasilkan tersebut
- Kolom 6 Diisi dengan nilai kontrak (nilai yang dibayar) dari paket pekerjaan yang bersangkutan
- Kolom 7 Diisi dengan bobot atau persentase nilai kontrak per paket pekerjaan dari jumlah nilai kontrak keseluruhan dalam belanja modal
- Kolom 8 Diisi dengan jumlah realisasi belanja honorarium untuk paket pekerjaan yang bersangkutan
- Kolom 9 Diisi dengan jumlah realisasi belanja pendukung untuk paket pekerjaan yang bersangkutan (misal biaya pengadaan, perijinan, konsultan, dll)
- Kolom 10 Diisi dengan jumlah realisasi belanja melalui ULP untuk paket pekerjaan yang bersangkutan
- Kolom 11 Diisi dengan jumlah nilai atribusi yang terdiri dari honorarium pegawai, belanja pendukung, dan belanja ULP untuk masing-masing item barang yang dihasilkan (Kolom 8 + Kolom 9 + Kolom 10)
- Kolom 12 Diisi dengan jumlah nilai aset setelah diatribusikan yaitu nilai kontrak paket pekerjaan ditambah jumlah nilai atribusi (Kolom 6 + Kolom 11)
- Kolom 13 Diisi dengan jumlah nilai aset per unit untuk masing-masing jenis barang (Kolom 12 : Kolom 5)


**PEMERINTAH KOTA YOGYAKARTA
DAFTAR JAMINAN PEMELIHARAAN
YANG MASIH BERLAKU S.D 31 DESEMBER 2023**

SKPD : KEMANTREN GONDOKUSUMAN

No.	Nama Kegiatan	Nilai Jaminan	Masa Berlaku	Keterangan
1	Belanja Pemeliharaan Bangunan Gedung-Bangunan Gedung Tempat Kerja-Bangunan Gedung Kantor (Pemeliharaan Gedung Kantor Kelurahan Klitren)	5467450	11-12-2023 s/d 07-06-2024	
2	Belanja Pemeliharaan Bangunan Gedung-Bangunan Gedung Tempat Kerja-Bangunan Gedung Kantor (Pemeliharaan Fasilitas Gedung Kantor Kemantren dan Kelurahan)	3147600	11-12-2023 s/d 07-06-2024	
3	Belanja Pemeliharaan Bangunan Gedung. Bangunan Gedung tempat Kerja Bangunan Fasilitas Umum. Pemeliharaan Balai RW	1.497.050,00	13-11-2023 s/d 10-05-2024	Kel Baciro
	Jumlah			

Yogyakarta, 31 Desember 2023

Kantua Pamong Praja




PEMERINTAH KOTA YOGYAKARTA
LAPORAN MUTASI ASET TETAP TAHUN 2023

SKPD : KEMANTREN GONDOKUSUMAN

No. Urut	Uraian / Jenis Aset	Saldo Awal 2023	Mutasi 2023		Saldo per 31 Des 2023
			Penambahan	Pengurangan	
1	2	3	4	5	6
	Tanah				
	Tanah				
	Peralatan dan Mesin				
	Alat Besar	16.253.949,32	27.847.152,00	8.850.900,96	35.250.800,36
	Alat Angkutan	673.397.539,03	135.279.162,90	133.459.547,31	675.217.154,62
	Alat Bengkel dan Alat Ukur	13.700.000,00	5.300.000,00	10.600.000,00	8.400.000,00
	Alat Pertanian dan Peternakan	-	-	-	-
	Alat-alat Kantor dan Rumah Tangga	1.238.664.321,45	690.222.769,82	411.323.620,20	1.517.563.471,07
	Alat Studio, Komunikasi dan Pemancar	93.669.897,03	9.200.000,00	25.994.352,18	76.875.544,85
	Alat Kedokteran dan Kesehatan	-	-	-	-
	Alat Laboratorium	-	-	-	-
	Alat Persenjataan	-	-	-	-
	Komputer	695.137.512,02	318.727.500,00	186.269.654,31	827.595.357,71
	Alat eksplorasi	-	-	-	-
	Alat Pengeboran	-	-	-	-
	Alat Produksi, Pengolahan dan Pemurnian	-	-	-	-
	Alat Bantu Eksplorasi	-	-	-	-
	Alat Keselamatan Kerja	15.850.000,00	15.850.000,00	24.750.000,00	6.950.000,00
	Alat Peraga	-	-	-	-
	Perlatan Proses/Produksi	-	-	-	-
	Rambu-Rambu	103.119.971,14	-	6.761.670,50	96.338.300,64
	Peralatan Olahraga	38.433.000,00	-	-	38.433.000,00
	Akumulasi Penyusutan				
	Gedung dan Bangunan				
	Bangunan Gedung	13.997.084.876,52	40.348.627,00	-	14.037.433.503,52
	Monumen	74.410.366,00	-	-	74.410.366,00
	Bangunan Menara	-	-	-	-
	Tugu Titik Kontrol/Pasti	286.175.460,18	33.730.625,00	-	319.906.085,18
	Akumulasi Penyusutan				
	Jalan, Irigasi dan Jaringan				
	Jalan dan jembatan	4.268.351.306,76	70.323.750,00	-	4.338.675.056,76
	Bangunan Air (Irigasi)	323.616.068,65	-	-	323.616.068,65
	Instalasi	-	-	-	-
	Jaringan	26.329.614,90	-	-	26.329.614,90
	Akumulasi Penyusutan				
	Aset Tetap Lainnya				
	Buku dan Perpustakaan	19.059.690,90	-	-	19.059.690,90
	Barang Bercorak Kesenian/Kebudayaan	80.024.181,82	-	24.181,82	80.000.000,00
	Hewan/Ternak dan Tumbuhan	-	-	-	-
	Akumulasi Penyusutan				
	Konstruksi Dalam Pengerjaan				
	Konstruksi Dalam Pengerjaan	-	107.885.452,00	107.885.452,00	-
	JUMLAH	21.965.277.755,72			22.502.054.015,16

Yogyakarta, 31 Desember 2023
Mentri Pamong Praja


 (GURJINO, A.P.)
 NIP. 197507101995011002

**PEMERINTAH KOTA YOGYAKARTA
DAFTAR ASET LAINNYA TAHUN 2023**

SKPD : KEMANTREN GONDOKUSUMAN

No. Urut	Uraian / Jenis Aset	Saldo per 31 Des 2022 Audited	Mutasi 2023		Saldo per 31 Des 2023
			Penambahan	Pengurangan	
1	2	3	4	5	6
1	Aset Lain-Lain	-	208.333.392	208.333.392	-
	JUMLAH				



Yogyakarta, 31 Desember 2023


Mantri Pamong Praja

(GURITNO, A.P.)

NIP. 197507101995011002

**PEMERINTAH KOTA YOGYAKARTA
RINCIAN PENDAPATAN DITERIMA DIMUKA
Per 31 Desember 2023**

No.	Pihak Ketiga (Penyewa)	Lingkup Perjanjian	Perjanjian			Jangka Waktu	Berakhir	Tatakala		Realisasi		Jumlah Pendapatan s.d 2022	Jumlah Pendapatan 2023	Pendapatan Diterima Dimuka	
			No.	Tanggal	Nilai (Rp)			Tgl Jatuh Tempo	Nominal	Tgl Setor	Nominal			2023	2023 dst
1															
2															
3		NIHL													
4															

Yogyakarta, 31 Desember 2023
 Mantri Pamong Praja

 KEMENTERIAN
 GONDIS
 GUNTORO, A.P.
 NIP. 197507101955011002

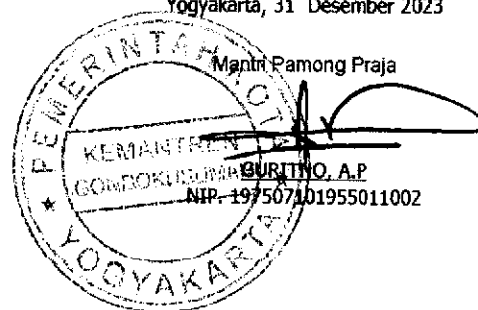
PEMERINTAH KOTA YOGYAKARTA
SKPD : KEMANTREN GONDOKUSUMAN
LAPORAN OPERASIONAL
Untuk Tahun Yang Berakhir Sampai Dengan 31 Desember 2023 dan 2022

(Dalam rupiah)

No	URAIAN	2023	2022	Kenaikan / Penurunan	(%)
1	2	3	4	5	6
7	PENDAPATAN DAERAH-LO				
7.1	PENDAPATAN ASLI DAERAH (PAD)-LO				
7.1.01	Pajak Daerah-LO				
7.1.02	Retribusi Daerah-LO				
7.1.03	Hasil Pengelolaan Kekayaan Daerah yang Dipisahkan-LO				
7.1.04	Lain-lain PAD yang Sah-LO				
	Jumlah Pendapatan Asli Daerah-LO				
	JUMLAH PENDAPATAN-LO				
8	BEBAN DAERAH				
8.1	BEBAN OPERASI				
8.1.01	Beban Pegawai	6.521.957.975,00	6.596.638.002,00		
8.1.02	Beban Barang dan Jasa	4.806.926.660,00	4.253.420.529,00		
8.1.05	Beban Hibah	19.700.000,00			
8.1.07	Beban Penyisihan Piutang				
	Jumlah Beban Operasi	11.348.584.635,00	10.850.058.531,00		
8.2	BEBAN PENYUSUTAN DAN AMORTISASI				
8.2.01	Beban Penyusutan Peralatan dan Mesin	272.997.127,61	136.903.419,76		
8.2.02	Beban Penyusutan Gedung dan Bangunan	317.081.259,40	149.297.134,50		
8.2.03	Beban Penyusutan Jalan, Jaringan dan Irigasi	439.191.868,51	190.515.920,12		
8.2.04	Beban Penyusutan Aset Tetap Lainnya				
8.2.05	Beban Penyusutan Aset Lainnya				
8.2.06	Beban Amortisasi Aset Tidak Berwujud				
	Jumlah Beban Penyusutan dan Amortisasi	1.029.270.255,52	476.716.474,38		
	JUMLAH BEBAN	12.377.854.890,52	11.326.775.005,38		
	SURPLUS/DEFISIT LO	(12.377.854.890,52)	(11.326.775.005,38)		

Yogyakarta, 31 Desember 2023


Mantri Pamong Praja



PEMERINTAH KOTA YOGYAKARTA
KERTAS KERJA BEBAN PERSEDIAAN
Per 31 Desember 2023

SKPD :

No.	Jenis Persediaan	Saldo 31 Des 2022	Koreksi Saldo Awal	Dampak Kumulatif	Utang Non-Bertaja	Reklas. Antar Rekening	Utang Belajar Barang	LRA	Persediaan Akhir	Beban Persediaan
1	2	3	4	5	6	7	8	9	10	8 = 3+5+6+7+8+9-10
1	Persediaan Barang Pakai Habis									
	Bahan Bangunan dan Konstruksi									
	Bahan Kimia									
	Bahan Bakar dan Pelumas									
	Alat Tulis Kantor	8.674.761	-					8.997.900	5.307.400	12.365.261
	Kertas dan Cover	2.385.000	-					9.162.500	1.670.000	9.877.500
	Bahan Cetak	531.000	-					70.001.124	123.750	70.408.374
	Perabot Kantor	7.744.300	-					7.536.500	5.171.000	10.109.800
	Alat Listrik							44.344.750	1.525.000	42.819.750
2	Persediaan Barang Tak Habis Pakai									
	Komponen Jembatan Baja									
	Komponen Jembatan Pratekan									
	Komponen Peralatan									
3	Persediaan Barang Bekas Dipakai									
	Komponen Bekas									
	Pipa Bekas									
	Komponen Bekas dan Pipa Bekas Lainnya									
	Persediaan Barang Pakai Habis	19.335.061	-	-	-	-	-	140.042.774	13.797.150	145.580.685
	Persediaan Barang Tak Habis Pakai									
	Persediaan Barang Bekas Dipakai									
	Jumlah									
	Jumlah	19.335.061	-	-	-	-	-	140.042.774	13.797.150	145.580.685



PEMERINTAH KOTA YOGYAKARTA
KERTAS KERJA PENYISIHAN PIUTANG
Per 31 Desember 2023

Nama SKPD : KEMANTREN GONDOKUSUMAN

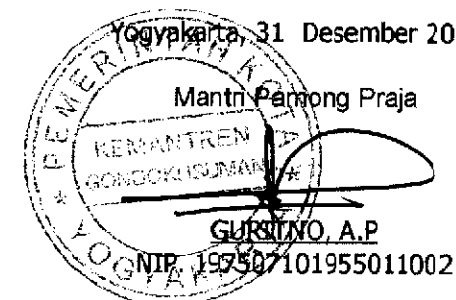
JENIS PIUTANG :

NO	URAIAN	SALDO PER 31 DES 2022	KUALITAS PIUTANG				
			LANCAR	KURANG LANCAR	DIRAGUKAN	MACET	JUMLAH
1							-
		NIHIL					-
	JUMLAH	-	-	-	-	-	-
	% PENYISIHAN						
	PENYISIHAN PIUTANG		-	-	-	-	-
	NILAI BERSIH PIUTANG		-	-	-	-	-

NO	URAIAN	SALDO PER 31 DES 2023	KUALITAS PIUTANG				
			LANCAR	KURANG LANCAR	DIRAGUKAN	MACET	JUMLAH
1							-
		NIHIL					-
	JUMLAH	-	-	-	-	-	-
	% PENYISIHAN						
	PENYISIHAN PIUTANG		-	-	-	-	-
	NILAI BERSIH PIUTANG		-	-	-	-	-

Yogyakarta, 31 Desember 2023

Mantri Pamong Praja



GURJITNO, A.P.

NIP. 195507101955011002

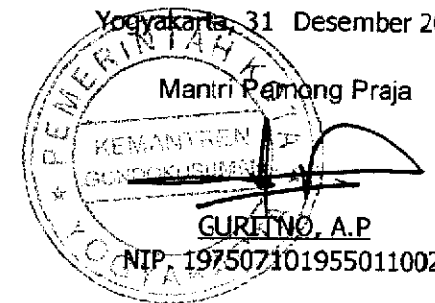
PEMERINTAH KOTA YOGYAKARTA
KERTAS KERJA BEBAN PEGAWAI
Per 31 Desember 2023

Nama SKPD : KEMANTREN GONDOKUSUMAN

NO	Uraian	LRA	HUTANG PEGAWAI PER 31 DES 2023	PEMBAYARAN HUTANG PEGAWAI	BOSNAS DAN BOS PROP	BEBAN PEGAWAI-LO
1	2	3	4	5	6	7 = 3+4-5+6
1	Belanja Pegawai	6.521.957.975,00				6.521.957.975,00

Yogyakarta, 31 Desember 2023

Mantri Pamong Praja



GURENO, A.P.

NIP. 197507101955011002

PEMERINTAH KOTA YOGYAKARTA
KERTAS KERJA AMORTISASI ASET TAK BERWUJUD (SOFTWARE DAN KAJIAN)
 Per 31 Desember 2023

Nama SKPD : KEMANTREN GONDOKUSUMAN

No	Uraian	Perolehan		Klasifikasi Asset	Nilai Kajian	Perhitungan Dengan Kebijakan Baru					Nilai Bersih ATB	
		Bulan	Tahun			Masa Manfaat (bulan)	Amortisasi per Bulan	Masa Pemakaian	Akumulasi Amortisasi s.d 2022	Amortisasi 2023		Akumulasi Amortisasi s.d 2023
1	2	4	5	6	7	8	9 = 7/8	10	11	12	13 = 11+12	14 = 7-13
1												
2												
3	NIHIL											
4												
5												

Yogyakarta, 31 Desember 2023

KEMANTREN GONDOKUSUMAN
 Mantu Pamung Praja

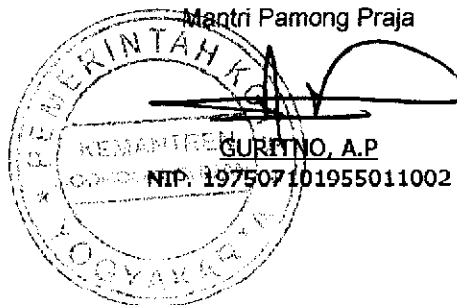
GUJELNO, A.P.
 NIP. 197507101955011002

**PEMERINTAH KOTA YOGYAKARTA
SKPD KEMANTREN GONDOKUSUMAN
LAPORAN PERUBAHAN EKUITAS
PER 31 DESEMBER 2023**

NO	URAIAN	2023	2022
1	Ekuitas Awal	16.526.616.010,32	15.670.228.066,07
2	RK PPKD	13.713.894.353,00	13.013.167.287,00
3	Surplus/Defisit-LO	(12.377.854.890,52)	(11.326.775.005,38)
4	Ekuitas Mutasi Aset Tetap	(9.525.517,00)	(72.250.771,50)
5	Ekuitas Mutasi Aset Tetap	(184.348.498,61)	
6	Ekuitas Mutasi Aset Tetap	(8.713.556,82)	
7	Dampak Kumulatif Perubahan Kebijakan/Kesalahan Mendasar:		33.661.360,00
8	Koreksi Nilai Persediaan		(102.726.117,23)
9	Selisih Revaluasi Aset Tetap		
10	Lain-lain		
	Ekuitas Akhir	17.660.067.900,37	17.215.304.818,96

Yogyakarta, 31 Desember 2023

Mantri Pamong Praja



**PEMERINTAH KOTA YOGYAKARTA
SKPD KEMANTREN GONDOKUSUMAN
CATATAN ATAS LAPORAN KEUANGAN
UNTUK TAHUN YANG BERAKHIR SAMPAI DENGAN 31 DESEMBER 2023**

**Bab I
Pendahuluan**

1.1 Maksud dan tujuan penyusunan laporan keuangan SKPD

1.1.1. Maksud penyusunan laporan keuangan SKPD adalah:

- a. Menyediakan informasi yang relevan mengenai posisi keuangan dan seluruh transaksi yang dilakukan oleh SKPD selama periode pelaporan tahun 2023; dan
- b. Mengetahui nilai sumber daya ekonomi yang dimanfaatkan untuk melaksanakan kegiatan operasional, menilai kondisi keuangan, mengevaluasi efektifitas dan efisiensi SKPD dan membantu menentukan ketaatannya terhadap peraturan perundang-undangan.

1.1.2. Tujuan penyusunan laporan keuangan SKPD adalah:

- a. Menyediakan informasi apakah cara memperoleh pendapatan dan alokasinya telah sesuai dengan target yang ditetapkan dan sesuai peraturan perundang-undangan;
- b. Menyediakan informasi mengenai jumlah sumber daya ekonomi yang digunakan dalam kegiatan SKPD serta hasil-hasil yang dicapai;
- c. Menyediakan informasi mengenai perubahan posisi keuangan SKPD, apakah mengalami kenaikan atau penurunan, sebagai akibat kegiatan yang dilakukan selama Tahun Anggaran 2023.

1.2 Landasan hukum penyusunan laporan keuangan SKPD

Pengelolaan Keuangan Daerah Kota Yogyakarta Tahun Anggaran 2022 berdasarkan:

- a. Undang-Undang Nomor 17 Tahun 2003 tentang Keuangan Negara;
- b. Undang-Undang Nomor 1 Tahun 2004 tentang Perbendaharaan Negara;
- c. Undang-Undang Nomor 33 Tahun 2004 tentang Perimbangan Keuangan Antara Pemerintah Pusat dan Pemerintahan Daerah;
- d. Undang-Undang Nomor 23 Tahun 2014 tentang Pemerintahan Daerah sebagaimana telah diubah beberapa kali terakhir dengan Undang-Undang Nomor 9 Tahun 2015 tentang Perubahan Kedua atas Undang-Undang Nomor 23 Tahun 2014 tentang Pemerintahan Daerah;
- e. Peraturan Pemerintah Nomor 12 Tahun 2019 tentang Pengelolaan Keuangan Daerah;
- f. Peraturan Pemerintah Nomor 71 Tahun 2010 tentang Standar Akuntansi Pemerintahan;
- g. Peraturan Menteri Dalam Negeri Nomor 64 Tahun 2013 tentang Penerapan Standar Akuntansi Pemerintahan Berbasis Akrua pada Pemerintah Daerah;
- h. Peraturan Menteri Dalam Negeri Nomor 64 Tahun 2020 tentang Pedoman Penyusunan Anggaran Pendapatan dan Belanja Daerah Tahun Anggaran 2021;
- i. Peraturan Menteri Dalam Negeri Nomor 77 Tahun 2020 tentang Pedoman Teknis Pengelolaan Keuangan Daerah;
- j. Peraturan Gubernur Daerah Istimewa Yogyakarta Nomor 26 Tahun 2022 tentang Rencana Kerja Pemerintah Daerah Tahun 2023;
- k. Peraturan Daerah Kota Yogyakarta Nomor 1 Tahun 2007 tentang Rencana Pembangunan Jangka Panjang Daerah Kota Yogyakarta Tahun 2005-2025;
- l. Peraturan Walikota Yogyakarta Nomor 22 Tahun 2022 tentang Rencana Pembangunan Daerah Kota Yogyakarta Tahun 2023-2026;
- m. Peraturan Daerah Kota Yogyakarta No. 12 Tahun 2022 tentang Anggaran Pendapatan dan Belanja Daerah Tahun Anggaran 2023;
- n. Peraturan Daerah Kota Yogyakarta Nomor 7 Tahun 2023 tentang Perubahan Anggaran Pendapatan dan Belanja Daerah Tahun Anggaran 2023.

1.3 Sistematika penulisan catatan atas laporan keuangan SKPD

Sistematika penulisan catatan atas laporan keuangan Tahun Anggaran 2023 adalah sebagai berikut:

BAB I PENDAHULUAN

Memuat maksud dan tujuan penyusunan laporan keuangan pemerintah daerah, landasan hukum penyusunan laporan keuangan, dan sistematika penulisan catatan atas laporan keuangan pemerintah daerah.

BAB II IKHTISAR PENCAPAIAN KINERJA KEUANGAN

Memuat ikhtisar realisasi pencapaian kinerja APBD menurut bidang, berupa gambaran realisasi pencapaian efektivitas dan efisiensi serta kendala/hambatan yang dihadapi dalam pencapaian target.

BAB III PENJELASAN POS-POS PELAPORAN KEUANGAN

Mengungkapkan informasi yang diharuskan oleh Pernyataan Standar Akuntansi Pemerintahan yang belum disajikan dalam lembar muka laporan keuangan.

BAB IV PENJELASAN ATAS INFORMASI-INFORMASI NON KEUANGAN

Memuat informasi tentang hal-hal non keuangan yang belum diinformasikan dalam bagian manapun dari laporan keuangan, meliputi letak geografis, luas wilayah, penduduk dan informasi relevan lainnya.

BAB V PENUTUP

Memuat uraian penutup berupa kesimpulan-kesimpulan penting dari laporan keuangan Laporan Realisasi Anggaran, Neraca, Laporan Operasional dan Laporan Perubahan Ekuitas.

Bab II
Ikhtisar Pencapaian kinerja keuangan SKPD

2.1 Ikhtisar realisasi pencapaian target kinerja keuangan SKPD

Realisasi Anggaran Pendapatan dan Belanja Daerah Tahun Anggaran 2023 dan perkembangannya dibanding Realisasi Anggaran Pendapatan dan Belanja Daerah Tahun Anggaran 2022 dapat dilihat pada tabel berikut.

Tabel 2.1 Realisasi APBD Tahun Anggaran 2023

Uraian	Target (Rp)	Realisasi (Rp)	%
PENDAPATAN			
BELANJA	14.253.198.960,00	13.713.894.353,00	96,22
Surplus (defisit)	(14.253.198.960,00)	(13.713.894.353,00)	96,22

Tabel 2.2 Perkembangan Realisasi APBD Tahun Anggaran 2022 dan 2023

Uraian	2022	2023	%
PENDAPATAN			
BELANJA	13.013.167.287,00	13.713.894.353,00	105,38
Surplus (defisit)	(13.013.167.287,00)	(13.713.894.353,00)	105,38

Realisasi Pendapatan SKPD Tahun Anggaran 2023 sebesar NIHIL

Realisasi Belanja SKPD Tahun Anggaran 2023 sebesar Rp 13.713.894.353 atau 96,22% dari target sebesar Rp 14.253.198.960 naik 105,38% dibanding realisasi Tahun Anggaran 2022 sebesar Rp 13.013.167.287.

2.1.1 Pendapatan

Pendapatan Asli Daerah (PAD) Tahun Anggaran 2023 adalah NIHIL. Gambaran lebih lengkap realisasi Pendapatan Asli Daerah (PAD) Tahun Anggaran 2023 dapat dilihat pada tabel berikut.

Tabel 2.3 Anggaran dan Realisasi Pendapatan APBD Tahun Anggaran 2023 Berdasarkan Jenis Pendapatan

No	Uraian	Target (Rp)	Realisasi (Rp)	%	Kontribusi (%)
1	Pendapatan Asli Daerah (PAD)				
	Pajak Daerah	NIHIL			
	Retribusi Daerah				
	Hasil Pengelolaan Kekayaan Daerah yang Dipisahkan				
	Lain-lain PAD yang Sah				
	Pendapatan Daerah				

Tabel 2.4 Perkembangan Realisasi APBD Tahun Anggaran 2022 dan 2023 Berdasarkan Jenis Pendapatan

No	Uraian	2022	2023	%
1	Pendapatan Asli Daerah (PAD)			
	Pajak Daerah	NIHIL		
	Retribusi Daerah			
	Hasil Pengelolaan Kekayaan Daerah yang Dipisahkan			
	Lain-lain PAD yang Sah			
	Pendapatan Daerah			

2.1.2 Belanja

Belanja Operasi meliputi Belanja Pegawai, Belanja Barang dan Jasa, Belanja Hibah, dan Belanja Bantuan Sosial. Proporsi Belanja Operasi terhadap Belanja sebesar 94,19%. Realisasi Belanja Operasi pada Tahun Anggaran 2023 sebesar Rp 12.916.459.024 meningkat sebesar 119,10% dibanding realisasi Tahun Anggaran 2022 sebesar Rp 10.845.332.892.

Belanja Modal meliputi Belanja Tanah, Belanja Peralatan dan Mesin, Belanja Gedung dan Bangunan, Belanja Modal Jalan, Jaringan dan Irigasi, Belanja Aset Tetap Lainnya, Belanja Modal Aset Lainnya. Proporsi Belanja Modal terhadap Belanja sebesar 5,81%. Realisasi Belanja Modal pada Tahun Anggaran 2023 sebesar Rp 797.435.329 atau sebesar 97,81% dari Anggaran Tahun 2023 sebesar Rp 819.937.750 menurun sebesar 36,78% dibanding realisasi Tahun Anggaran 2022 sebesar Rp 2.167.834.395. Gambaran lebih lengkap realisasi Belanja Operasi dan Belanja Modal Tahun Anggaran 2023 dapat dilihat pada tabel berikut.

Tabel 2.5 Anggaran dan Realisasi Belanja APBD Tahun Anggaran 2023 Berdasarkan Jenis Belanja

No	Uraian	Target (Rp)	Realisasi (Rp)	(%)	Proporsi
1	Belanja Operasi				
	Belanja Pegawai	6.922.875.000,00	6.521.957.975,00	94,21	47,56
	Belanja Barang dan Jasa	4.891.078.487,00	4.799.312.010,00	98,12	35,00
	Belanja Hibah	1.619.307.723,00	1.595.189.039,00	98,51	11,63
	Belanja Bantuan Sosial				
2	Belanja Modal				
	Belanja Tanah				
	Belanja Peralatan dan Mesin	457.650.000,00	448.467.579,00	97,99	3,27
	Belanja Gedung dan Bangunan	291.964.000,00	278.644.000,00	95,44	2,03
	Belanja Modal Jalan, Jaringan, dan Irigasi	70.323.750,00	70.323.750,00	100,00	0,51
	Belanja Aset Tetap Lainnya				
	Belanja Modal Aset Lainnya				
	Jumlah Belanja	14.253.198.960,00	13.713.894.353,00	96,22	100,00

Tabel 2.6 Perkembangan Realisasi Belanja APBD Tahun Anggaran 2022 dan 2023 Berdasarkan Jenis Belanja

No	Uraian	2022	2023	(%)
1	Belanja Operasi			
	Belanja Pegawai	6.596.638.002,00	6.521.957.975,00	98,87
	Belanja Barang dan Jasa	4.248.694.890,00	4.799.312.010,00	112,96
	Belanja Hibah	-	1.595.189.039,00	
	Belanja Bantuan Sosial			
2	Belanja Modal			
	Belanja Tanah			
	Belanja Peralatan dan Mesin	34.455.000,00	448.467.579,00	1.301,60
	Belanja Gedung dan Bangunan	1.197.890.395,00	278.644.000,00	23,26
	Belanja Modal Jalan, Jaringan, dan Irigasi	935.489.000,00	70.323.750,00	7,52
	Belanja Aset Tetap Lainnya			
	Belanja Modal Aset Lainnya			
	Jumlah Belanja	13.013.167.287,00	13.713.894.353,00	105,38

Tabel 2.7 Anggaran dan Realisasi Belanja APBD Tahun Anggaran 2023 Berdasarkan Program, Kegiatan dan Sub Kegiatan

No	Uraian	Target (Rp)	Realisasi (Rp)	(%)	Proporsi
1	Program Penunjang Urusan Pemerintahan Daerah Kabupaten/Kota				
8.5.	Adat, Seni, Tradisi dan Lembaga Budaya				
7	Budaya				
8.5.	Gelar Budaya Jogja	100.000.000,00	100.000.000,00	100,00%	0,70%
7.6					
2	Program Penunjang Urusan Pemerintahan Daerah Kabupaten/Kota				
1.2.	Kegiatan Perencanaan, Penganggaran, dan Evaluasi Kinerja Perangkat Daerah				
1	Daerah				
1.2.	Sub Kegiatan Penyusunan Dokumen Perencanaan Perangkat Daerah	576.000,00	576.000,00	100,00%	0,00%
1.1					
1.2.	Sub Kegiatan Koordinasi dan Penyusunan Dokumen RKA-SKPD	198.000,00	198.000,00	100,00%	0,00%
1.2					
1.2.	Sub Kegiatan Koordinasi dan Penyusunan Dokumen Perubahan RKA-SKPD	198.000,00	198.000,00	100,00%	0,00%
1.3					
1.2.	Sub Kegiatan Koordinasi dan Penyusunan DPA-SKPD	320.500,00	319.250,00	99,61%	0,00%
1.4					
1.2.	Sub Kegiatan Koordinasi dan Penyusunan Perubahan DPA-SKPD	320.500,00	320.500,00	100,00%	0,00%
1.5					
1.2.	Sub Kegiatan Koordinasi dan Penyusunan Laporan Capaian Kinerja dan Ikhtisar Realisasi Kinerja SKPD	8.376.000,00	8.376.000,00	100,00%	0,06%
1.6					
1.2.	Sub Kegiatan Evaluasi Kinerja Perangkat Daerah	180.000,00	180.000,00	100,00%	0,00%
1.7					

1.2.2	Kegiatan Administrasi Keuangan				
2	Perangkat Daerah				
1.2.	Sub Kegiatan Penyediaan Gaji dan	6.922.875.000,00	6.521.957.975,00	94,21%	48,57%
2.1	Tunjangan ASN				
1.2.	Sub Kegiatan Pelaksanaan Penatausahaan				
2.3	dan Pengujian/Verifikasi Keuangan SKPD	1.080.000,00	1.080.000,00	100,00%	0,01%
1.2.	Sub Kegiatan Koordinasi dan Pelaksanaan				
2.4	Akuntansi SKPD	360.000,00	360.000,00	100,00%	0,00%
1.2.	Sub Kegiatan Koordinasi dan Penyusunan				
2.5	Laporan Keuangan Akhir Tahun SKPD	360.000,00	360.000,00	100,00%	0,00%
1.2.	Sub Kegiatan Pengelolaan dan Penyiapan				
2.6	Bahan Tanggapan Pemeriksaan	180.000,00	180.000,00	100,00%	0,00%
1.2.	Sub Kegiatan Koordinasi dan Penyusunan				
2.7	Laporan Keuangan Bulanan/Triwulan/Semesteran SKPD	180.000,00	180.000,00	100,00%	0,00%
1.2.	Sub Kegiatan Penyusunan Pelaporan dan				
2.8	Analisis Prognosis Realisasi Anggaran	180.000,00	180.000,00	100,00%	0,00%
1.2.3	Administrasi Barang Milik Daerah				
3	pada Perangkat Daerah				
1.2.	Penyusunan Perencanaan Kebutuhan				
3.1	Barang Milik Daerah SKPD	520.000,00	520.000,00	100,00%	0,00%
1.2.	Pengamanan Barang Milik Daerah SKPD				
3.2		520.000,00	520.000,00	100,00%	0,00%
1.2.	Koordinasi dan Penilaian Barang Milik				
3.3	Daerah SKPD	520.000,00	520.000,00	100,00%	0,00%
1.2.	Rekonsiliasi dan Penyusunan Laporan				
3.5	Barang Milik Daerah pada SKPD	520.000,00	520.000,00	100,00%	0,00%
1.2.	Penatausahaan Barang Milik Daerah pada				
3.6	SKPD	520.000,00	520.000,00	100,00%	0,00%
1.2.	Pemanfaatan Barang Milik Daerah SKPD				
3.7		520.000,00	520.000,00	100,00%	0,00%
1.2.4	Administrasi Kepegawaian Perangkat				
5	Daerah				
1.2.	Monitoring, Evaluasi, dan Penilaian				
5.5	Kinerja Pegawai	2.525.000,00	2.525.000,00	100,00%	0,02%
1.2.5	Kegiatan Administrasi Umum				
6	Perangkat Daerah				
1.2.	Sub Kegiatan Penyediaan Komponen				
6.1	Instalasi Listrik/Penerangan Bangunan Kantor	5.440.000,00	5.075.000,00	93,29%	0,04%
1.2.	Sub Kegiatan Penyediaan Peralatan dan				
6.2	Perlengkapan Kantor	34.461.150,00	30.710.400,00	89,12%	0,24%
1.2.	Sub Kegiatan Penyediaan Peralatan				
6.3	Rumah Tangga	13.302.100,00	7.536.500,00	56,66%	0,09%
1.2.	Sub Kegiatan Penyediaan Barang Cetak dan				
6.5	Penggandaan	55.000.000,00	54.794.750,00	99,63%	0,39%
1.2.	Sub Kegiatan Penyelenggaraan Rapat				
6.9	Koordinasi dan Konsultasi SKPD	24.670.000,00	24.655.000,00	99,94%	0,17%
1.2.6	Kegiatan Pengadaan Barang Milik				
7	Daerah Penunjang Urusan Pemerintahan Daerah				
1.2.	Sub Kegiatan Pengadaan Mebel				
7.5		136.400.000,00	128.971.300,00	94,55%	0,96%
1.2.	Sub Kegiatan Pengadaan Peralatan dan				
7.6	Mesin Lainnya	165.000.000,00	165.000.000,00	100,00%	1,16%
1.2.7	Program Penunjang Urusan				
8	Pemerintahan Daerah Kabupaten/Kota				
1.2.	Sub Kegiatan Penyediaan Jasa Surat				
8.1	Menyurat	1.500.000,00	1.250.000,00	83,33%	0,01%
1.2.	Sub Kegiatan Penyediaan Jasa komunikasi, Sumber Daya Air dan Listrik				
8.2		168.000.000,00	141.636.460,00	84,31%	1,18%
1.2.	Sub Kegiatan Penyediaan Jasa Pelayanan				
8.4	Umum Kantor	837.344.200,00	813.376.800,00	97,14%	5,87%
1.2.8	Program Pemeliharaan Barang Milik				
9	Daerah Penunjang Urusan Pemerintah Daerah				
1.2.	Sub Kegiatan Penyediaan Jasa Pemeliharaan, Biaya Pemeliharaan dan				
9.1	Pajak Kendaraan Perorangan Dinas Atau Kendaraan Dinas Jabatan	21.400.000,00	20.114.380,00	93,99%	0,15%
1.2.	Sub Kegiatan Penyediaan Jasa Pemeliharaan Biaya Pemeliharaan Pajak dan Perizinan Kendaraan Dinas				
9.2	Operasional atau Lapangan	65.142.000,00	57.004.548,00	87,51%	0,46%

1.2.9.6	Sub Kegiatan Pemeliharaan Peralatan dan Mesin Lainnya	32.300.000,00	32.050.000,00	99,23%	0,23%
1.2.9.9	Sub Kegiatan Pemeliharaan /Rehabilitasi Gedung Kantor dan bangunan Lainnya	394.605.000,00	392.144.798,00	99,38%	2,77%
3	Program Penyelenggaraan Pemerintahan dan Pelayanan Publik				
2.2.3	Kegiatan Koordinasi Pemeliharaan Prasarana dan Sarana Pelayanan Umum				
2.2.3.1	Sub Kegiatan Koordinasi/Sinergi dengan Perangkat Daerah dan/atau Instansi Vertikal yang terkait dalam Pemeliharaan Sarana dan Prasarana Pelayanan Umum	26.700.000,00	26.700.000,00	100,00%	0,19%
2.2.4	Kegiatan Pelaksanaan Urusan Pemerintahan yang dilimpahkan kepada Camat				
2.2.4.2	Sub Kegiatan Pelaksanaan Urusan Pemerintahan yang terkait dengan Nonperizinan	27.050.000,00	25.151.750,00	92,98%	0,19%
4	Program Pemberdayaan Masyarakat Desa dan Kelurahan				
3.2.1	Kegiatan Koordinasi Kegiatan Pemberdayaan Desa				
3.2.1.3	Sub Kegiatan Peningkatan Efektifitas Kegiatan Pemberdayaan Masyarakat di Wilayah Kecamatan	145.430.000,00	145.430.000,00	100,00%	1,02%
3.2.2	Kegiatan Pemberdayaan Kelurahan				
3.2.2.1	Sub Kegiatan Peningkatan Partisipasi Masyarakat dalam Forum Musyawarah Perencanaan Pembangunan di Kelurahan	53.419.772,00	53.396.124,00	99,96%	0,37%
3.2.2.2	Sub Kegiatan Pembangunan Sarana dan Prasarana Kelurahan Demangan	449.360.000,00	434.730.000,00	96,74%	3,15%
3.2.2.2	Sub Kegiatan Pembangunan Sarana dan Prasarana Kelurahan Kotabaru	322.972.000,00	320.417.000,00	99,21%	2,27%
3.2.2.2	Sub Kegiatan Pembangunan Sarana dan Prasarana Kelurahan Klitren	265.826.250,00	264.130.029,00	99,36%	1,87%
3.2.2.2	Sub Kegiatan Pembangunan Sarana dan Prasarana Kelurahan Baciro	557.821.988,00	553.324.000,00	99,19%	3,91%
3.2.2.2	Sub Kegiatan Pembangunan Sarana dan Prasarana Kelurahan Terban	423.537.000,00	419.418.789,00	99,03%	2,97%
3.2.2.3	Sub Kegiatan Pemberdayaan Masyarakat di Kelurahan Demangan	462.951.000,00	454.051.000,00	98,08%	3,25%
3.2.2.3	Sub Kegiatan Pemberdayaan Masyarakat di Kelurahan Kotabaru	304.521.000,00	300.371.000,00	98,64%	2,14%
3.2.2.3	Sub Kegiatan Pemberdayaan Masyarakat di Kelurahan Klitren	543.021.000,00	542.791.000,00	99,96%	3,81%
3.2.2.3	Sub Kegiatan Pemberdayaan Masyarakat di Kelurahan Baciro	717.659.000,00	714.349.000,00	99,54%	5,04%
3.2.2.3	Sub Kegiatan Pemberdayaan Masyarakat di Kelurahan Terban	588.592.000,00	577.464.000,00	98,11%	4,13%
3.2.2.4	Sub Kegiatan Evaluasi Kelurahan	3.817.500,00	3.817.500,00	100,00%	0,03%
3.2.3	Kegiatan Pemberdayaan Lembaga Kemasyarakatan Tingkat Kecamatan				
3.2.3.1	Penyelenggaraan Lembaga Kemasyarakatan	32.393.000,00	32.350.500,00	99,87%	0,23%
3.2.3.4	Fasilitasi Pengembangan Usaha Ekonomi Masyarakat	7.850.000,00	7.850.000,00	100,00%	0,06%
3.2.6	Kegiatan Pemberdayaan dan Kesejahteraan Keluarga Tingkat Kecamatan dan Kelurahan				
3.2.6.3	Sub Kegiatan Peningkatan Ketahanan Pangan Keluarga	26.767.000,00	26.767.000,00	100,00%	0,19%
3.2.6.6	Sub Kegiatan Peningkatan Kesadaran Keluarga dalam Peningkatan Pendidikan dan Keterampilan untuk Mewujudkan Sumber Daya Manusia yang Berkualitas dan Berdaya Saing	19.600.000,00	19.600.000,00	100,00%	0,14%
3.2.6.8	Sub Kegiatan Penumbuhan Kesadaran Keluarga dalam Peningkatan Taraf Hidup Keluarga Melalui Kehidupan Berkoperasi dan Pengembangan Ekonomi Lainnya	2.450.000,00	2.450.000,00	100,00%	0,02%

3.2. 6.9	Sub Kegiatan Penumbuhan Kesadaran Keluarga dalam Peningkatan Kualitas Kelestarian Lingkungan Hidup	11.050.000,00	11.050.000,00	100,00%	0,08%
3.2. 6.10	Sub Kegiatan Pelatihan Keluarga Tanggap Bencana Alam	23.575.000,00	23.350.000,00	99,05%	0,17%
5	Program Koordinasi Ketentraman dan Ketertiban Umum				
4.2. 2	Kegiatan Koordinasi Penerapan dan Penegakan Peraturan Daerah dan Peraturan Kepala Daerah				
4.2. 2.1	Sub Kegiatan Koordinasi/Sinergi dengan Perangkat Daerah yang Tugas dan Fungsinya di Bidang Penegakan Peraturan Perundang-Undangan dan/atau Kepolisian Negara Republik Indonesia	181.470.000,00	180.940.000,00	99,71%	1,27%
6	Program Penyelenggaraan Urusan Pemerintahan Umum				
5.2. 1	Penyelenggaraan Urusan Pemerintahan Umum Sesuai Penugasan Kepala Daerah				
5.2. 1.2	Fasilitasi, Koordinasi dan Pembinaan (Bimtek, Sosialisasi, Konsultasi) Wawasan Kebangsaan dan Ketahanan Nasional	8.400.000,00	8.200.000,00	97,62%	0,06%
5.2. 1.8	Pelaksanaan Tugas Forum Koordinasi Pimpinan di Kecamatan	51.372.000,00	51.365.000,00	99,99%	0,36%
Jumlah Belanja		14.253.198.960,00	13.713.894.353,00		

Tabel 2.8 Perkembangan Realisasi Belanja APBD Tahun Anggaran 2022 dan 2023 Berdasarkan Program, Kegiatan dan Sub Kegiatan

No	Uraian	2022	2023	(%)
1	Program Penunjang Urusan Pemerintahan Daerah Kabupaten/Kota			
8.5. 7	Adat, Seni, Tradisi dan Lembaga Budaya			
8.5. 7.6	Gelar Budaya Jogja	-	100.000.000,00	
2	Program Penunjang Urusan Pemerintahan Daerah Kabupaten/Kota			
1.2. 1	Kegiatan Perencanaan, Penganggaran, dan Evaluasi Kinerja Perangkat Daerah			
1.2. 1.1	Sub Kegiatan Penyusunan Dokumen Perencanaan Perangkat Daerah	540.000,00	576.000,00	107%
1.2. 1.2	Sub Kegiatan Koordinasi dan Penyusunan Dokumen RKA-SKPD	-	198.000,00	
1.2. 1.3	Sub Kegiatan Koordinasi dan Penyusunan Dokumen Perubahan RKA-SKPD	-	198.000,00	
1.2. 1.4	Sub Kegiatan Koordinasi dan Penyusunan DPA-SKPD	2.561.000,00	319.250,00	12%
1.2. 1.5	Sub Kegiatan Koordinasi dan Penyusunan Perubahan DPA-SKPD	-	320.500,00	
1.2. 1.6	Sub Kegiatan Koordinasi dan Penyusunan Laporan Capaian Kinerja dan Ikhtisar Realisasi Kinerja SKPD	8.070.000,00	8.376.000,00	104%
1.2. 1.7	Sub Kegiatan Evaluasi Kinerja Perangkat Daerah	-	180.000,00	
1.2. 2	Kegiatan Administrasi Keuangan Perangkat Daerah			
1.2. 2.1	Sub Kegiatan Penyediaan Gaji dan Tunjangan ASN	6.596.638.002,00	6.521.957.975,00	99%
1.2. 2.2	Sub Kegiatan Penyediaan Administrasi Pelaksanaan Tugas ASN	198.000,00	-	0%
1.2. 2.3	Sub Kegiatan Pelaksanaan Penatausahaan dan Pengujian/Verifikasi Keuangan SKPD	1.323.000,00	1.080.000,00	82%
1.2. 2.4	Sub Kegiatan Koordinasi dan Pelaksanaan Akuntansi SKPD	360.000,00	360.000,00	100%
1.2. 2.5	Sub Kegiatan Koordinasi dan Penyusunan Laporan Keuangan Akhir Tahun SKPD	360.000,00	360.000,00	100%

1.2.2.6	Sub Kegiatan Pengelolaan dan Penyiapan Bahan Tanggapan Pemeriksaan	180.000,00	180.000,00	100%
1.2.2.7	Sub Kegiatan Koordinasi dan Penyusunan Laporan Keuangan Bulanan/Triwulan/Semesteran SKPD	236.000,00	180.000,00	76%
1.2.2.8	Sub Kegiatan Penyusunan Pelaporan dan Analisis Prognosis Realisasi Anggaran	180.000,00	180.000,00	100%
1.2.3	Administrasi Barang Milik Daerah pada Perangkat Daerah			
1.2.3.1	Penyusunan Perencanaan Kebutuhan Barang Milik Daerah SKPD	-	520.000,00	
1.2.3.2	Pengamanan Barang Milik Daerah SKPD	-	520.000,00	
1.2.3.3	Koordinasi dan Penilaian Barang Milik Daerah SKPD	-	520.000,00	
1.2.3.5	Rekonsiliasi dan Penyusunan Laporan Barang Milik Daerah pada SKPD	-	520.000,00	
1.2.3.6	Penatausahaan Barang Milik Daerah pada SKPD	-	520.000,00	
1.2.3.7	Pemanfaatan Barang Milik Daerah SKPD	-	520.000,00	
1.2.5	Administrasi Kepegawaian Perangkat Daerah			
1.2.5.5	Monitoring, Evaluasi, dan Penilaian Kinerja Pegawai	-	2.525.000,00	
1.2.6	Kegiatan Administrasi Umum Perangkat Daerah			
1.2.6.1	Sub Kegiatan Penyediaan Komponen Instalasi Listrik/Penerangan Bangunan Kantor	10.930.000,00	5.075.000,00	46%
1.2.6.2	Sub Kegiatan Penyediaan Peralatan dan Perlengkapan Kantor	104.224.675,00	30.710.400,00	29%
1.2.6.3	Sub Kegiatan Penyediaan Peralatan Rumah Tangga	-	7.536.500,00	
1.2.6.5	Sub Kegiatan Penyediaan Barang Cetak dan Penggandaan	62.903.700,00	54.794.750,00	87%
1.2.6.9	Sub Kegiatan Penyelenggaraan Rapat Koordinasi dan Konsultasi SKPD	68.670.500,00	24.655.000,00	36%
1.2.7	Kegiatan Pengadaan Barang Milik Daerah Penunjang Urusan Pemerintahan Daerah			
1.2.7.5	Sub Kegiatan Pengadaan Mebel	13.500.000,00	128.971.300,00	955%
1.2.7.6	Sub Kegiatan Pengadaan Peralatan dan Mesin Lainnya	-	165.000.000,00	
1.2.8	Program Penunjang Urusan Pemerintahan Daerah Kabupaten/Kota			
1.2.8.1	Sub Kegiatan Penyediaan Jasa Surat Menyurat	1.500.000,00	1.250.000,00	83%
1.2.8.2	Sub Kegiatan Penyediaan Jasa komunikasi, Sumber Daya Air dan Listrik	126.245.116,00	141.636.460,00	112%
1.2.8.4	Sub Kegiatan Penyediaan Jasa Pelayanan Umum Kantor	743.411.897,00	813.376.800,00	109%
1.2.9	Program Pemeliharaan Barang Milik Daerah Penunjang Urusan Pemerintah Daerah			
1.2.9.1	Sub Kegiatan Penyediaan Jasa Pemeliharaan, Biaya Pemeliharaan dan Pajak Kendaraan Perorangan Dinas Atau Kendaraan Dinas Jabatan	72.042.431,00	20.114.380,00	28%
1.2.9.2	Sub Kegiatan Penyediaan Jasa Pemeliharaan Biaya Pemeliharaan Pajak dan Perizinan Kendaraan Dinas Operasional atau Lapangan	-	57.004.548,00	
1.2.9.6	Sub Kegiatan Pemeliharaan Peralatan dan Mesin Lainnya	37.050.000,00	32.050.000,00	87%
1.2.9.9	Sub Kegiatan Pemeliharaan /Rehabilitasi Gedung Kantor dan bangunan Lainnya	343.498.985,00	392.144.798,00	114%
3	Program Penyelenggaraan Pemerintahan dan Pelayanan Publik			
2.2.1	Kegiatan Koordinasi Penyelenggaraan Kegiatan Pemerintahan di Tingkat Kecamatan			

2.2.	Sub Kegiatan Peningkatan Efektifitas			
1.2	Kegiatan Pemerintah di Tingkat Kecamatan	132.071.332,00		0%
2.2.	Kegiatan Koordinasi Pemeliharaan Prasarana dan Sarana Pelayanan Umum			
3				
2.2.	Sub Kegiatan Koordinasi/Sinergi dengan Perangkat Daerah dan/atau Instansi Vertikal yang terkait dalam Pemeliharaan Sarana dan Prasarana Pelayanan Umum	67.845.200,00	26.700.000,00	39%
3.1				
2.2.	Kegiatan Pelaksanaan Urusan Pemerintahan yang dilimpahkan kepada Camat			
4				
2.2.	Sub Kegiatan Pelaksanaan Urusan Pemerintahan yang terkait dengan Pelayanan Perizinan Non Usaha	2.760.000,00	-	0%
4.1				
2.2.	Sub Kegiatan Pelaksanaan Urusan Pemerintahan yang terkait dengan Nonperizinan	27.021.132,00	25.151.750,00	93%
4.2				
2.2.	Sub Kegiatan Pelaksanaan Pemerintahan yang terkait dengan Kewenangan Lain yang Dilimpahkan	207.006.600,00	-	0%
4.3				
4	Program Pemberdayaan Masyarakat Desa dan Kelurahan			
3.2.	Kegiatan Koordinasi Kegiatan Pemberdayaan Desa			
1				
3.2.	Sub Kegiatan Peningkatan Efektifitas Kegiatan Pemberdayaan Masyarakat di Wilayah Kecamatan	-	145.430.000,00	
1.3				
3.2.	Kegiatan Pemberdayaan Kelurahan			
2				
3.2.	Sub Kegiatan Peningkatan Partisipasi Masyarakat dalam Forum Musyawarah Perencanaan Pembangunan di Kelurahan	-	53.396.124,00	
2.1				
3.2.	Sub Kegiatan Pembangunan Sarana dan Prasarana Kelurahan Demangan	621.809.500,00	434.730.000,00	70%
2.2				
3.2.	Sub Kegiatan Pembangunan Sarana dan Prasarana Kelurahan Kotabaru	233.019.345,00	320.417.000,00	138%
2.2				
3.2.	Sub Kegiatan Pembangunan Sarana dan Prasarana Kelurahan Klitren	353.093.600,00	264.130.029,00	75%
2.2				
3.2.	Sub Kegiatan Pembangunan Sarana dan Prasarana Kelurahan Baciro	393.964.000,00	553.324.000,00	140%
2.2				
3.2.	Sub Kegiatan Pembangunan Sarana dan Prasarana Kelurahan Terban	728.084.825,00	419.418.789,00	58%
2.2				
3.2.	Sub Kegiatan Pemberdayaan Masyarakat di Kelurahan Demangan	370.886.285,00	454.051.000,00	122%
2.3				
3.2.	Sub Kegiatan Pemberdayaan Masyarakat di Kelurahan Kotabaru	223.168.200,00	300.371.000,00	135%
2.3				
3.2.	Sub Kegiatan Pemberdayaan Masyarakat di Kelurahan Klitren	429.533.249,00	542.791.000,00	126%
2.3				
3.2.	Sub Kegiatan Pemberdayaan Masyarakat di Kelurahan Baciro	514.196.264,00	714.349.000,00	139%
2.3				
3.2.	Sub Kegiatan Pemberdayaan Masyarakat di Kelurahan Terban	337.917.203,00	577.464.000,00	171%
2.3				
3.2.	Sub Kegiatan Evaluasi Kelurahan	-	3.817.500,00	
2.4				
3.2.	Kegiatan Pemberdayaan Lembaga Kemasyarakatan Tingkat Kecamatan			
3				
3.2.	Penyelenggaraan Lembaga Kemasyarakatan	-	32.350.500,00	
3.1				
3.2.	Fasilitasi Pengembangan Usaha Ekonomi Masyarakat	-	7.850.000,00	
3.4				
3.2.	Kegiatan Pemberdayaan dan Kesejahteraan Keluarga Tingkat Kecamatan dan Kelurahan			
6				
3.2.	Sub Kegiatan Peningkatan Ketahanan Pangan Keluarga	-	26.767.000,00	
6.3				
3.2.	Sub Kegiatan Peningkatan Kesadaran Keluarga dalam Peningkatan Pendidikan dan Keterampilan untuk Mewujudkan Sumber Daya Manusia yang Berkualitas dan Berdaya Saing	-	19.600.000,00	
6.6				
3.2.	Sub Kegiatan Penumbuhan Kesadaran Keluarga dalam Peningkatan Taraf Hidup Keluarga Melalui Kehidupan Berkoperasi dan Pengembangan Ekonomi Lainnya	-	2.450.000,00	
6.8				

3.2. 6.9	Sub Kegiatan Penumbuhan Kesadaran Keluarga dalam Peningkatan Kualitas Kelestarian Lingkungan Hidup	-	11.050.000,00	
3.2. 6.10	Sub Kegiatan Pelatihan Keluarga Tanggap Bencana Alam	-	23.350.000,00	
5	Program Koordinasi Ketentraman dan Ketertiban Umum			
4.2. 1	Kegiatan Koordinasi Upaya Penyelenggaraan Ketentraman dan Ketertiban Umum			
4.2. 1.2	Sub Kegiatan Harmonisasi Hubungan Dengan Tokoh Agama dan Tokoh Masyarakat	165.167.246,00	-	0%
4.2. 2	Kegiatan Koordinasi Penerapan dan Pengakuan Peraturan Daerah dan Peraturan Kepala Daerah			
4.2. 2.1	Sub Kegiatan Koordinasi/Sinergi dengan Perangkat Daerah yang Tugas dan Fungsinya di Bidang Pengakuan Peraturan Perundang-Undangan dan/atau Kepolisian Negara Republik Indonesia	11.000.000,00	180.940.000,00	1645%
6	Program Penyelenggaraan Urusan Pemerintahan Umum			
5.2. 1	Penyelenggaraan Urusan Pemerintahan Umum Sesuai Penugasan Kepala Daerah			
5.2. 1.2	Fasilitasi, Koordinasi dan Pembinaan (Bimtek, Sosialisasi, Konsultasi) Wawasan Kebangsaan dan Ketahanan Nasional	-	8.200.000,00	
5.2. 1.8	Pelaksanaan Tugas Forum Koordinasi Pimpinan di Kecamatan	-	51.365.000,00	
Jumlah Belanja		13.013.167.287,00	13.713.894.353,00	

2.2 Hambatan dan kendala yang ada dalam pencapaian target yang telah ditetapkan

Tidak Ada

Bab III

Penjelasan pos-pos laporan keuangan SKPD

3.1 Rincian dari penjelasan dari masing-masing pos-pos pelaporan keuangan SKPD

3.1.1	Pendapatan - LRA	Realisasi 2023	Realisasi 2022
		(Rp)	(Rp)
	NIHIL		

Penjelasan :

Realisasi pendapatan per Rincian objek Pendapatan pada tahun 2023 sebesar Rp 0,00. Tidak ada realisasi pendapatan karena SKPD tidak memiliki objek pendapatan daerah.

3.1.2	Belanja	Realisasi 2023	Realisasi 2022
		(Rp)	(Rp)
	BELANJA OPERASI		
	Belanja Pegawai		
	Belanja Gaji dan Tunjangan ASN		
	Belanja Gaji Pokok ASN	2.277.700.726,00	2.287.143.980,00
	Belanja Tunjangan Keluarga ASN	194.535.788,00	212.459.120,00
	Belanja Tunjangan Jabatan ASN	247.990.000,00	258.020.000,00
	Belanja Tunjangan Fungsional Umum ASN	32.915.000,00	30.795.000,00
	Belanja Tunjangan Beras ASN	115.509.900,00	123.765.780,00
	Belanja Tunjangan PPh/Tunjangan Khusus ASN	29.612.517,00	32.887.645,00
	Belanja Pembulatan Gaji ASN	31.949,00	31.065,00
	Belanja Iuran Jaminan Kesehatan ASN	210.521.999,00	213.893.097,00
	Belanja Iuran Jaminan Kecelakaan Kerja ASN	4.648.395,00	4.707.353,00
	Belanja Iuran Jaminan Kematian ASN	13.945.354,00	14.122.268,00
	Belanja Iuran Simpanan Peserta Tabungan Perumahan Rakyat ASN	-	
	Belanja Tambahan Penghasilan ASN		
	Tambahan Penghasilan berdasarkan Beban Kerja ASN	870.699.263,00	869.753.789,00
	Tambahan Penghasilan berdasarkan Kondisi Kerja ASN	193.640.617,00	197.961.451,00

Tambahan Penghasilan berdasarkan Kelangkaan Profesi ASN	1.024.338.328,00	1.046.663.488,00
Tambahan Penghasilan berdasarkan Prestasi Kerja ASN	1.305.868.139,00	1.304.433.966,00
Belanja Barang dan Jasa		
Belanja Barang		
Belanja Barang Pakai Habis	1.653.121.002,00	1.266.428.281,00
Belanja Jasa		
Belanja Jasa Kantor	2.612.168.508,00	2.300.245.291,00
Belanja Iuran Jaminan/Asuransi	-	15.725.318,00
Belanja Sewa Peralatan dan Mesin	110.486.500,00	83.114.000,00
Belanja Sewa Aset Tetap Lainnya	3.500.000,00	1.500.000,00
Belanja Jasa Konsultansi konstruksi	-	9.373.000,00
Belanja Pemeliharaan		
Belanja Pemeliharaan Tanah	-	18.990.000,00
Belanja Pemeliharaan Peralatan dan Mesin	54.829.000,00	57.239.000,00
Belanja Pemeliharaan Gedung dan Bangunan	239.207.000,00	423.201.000,00
Belanja Pemeliharaan JalanJaringan dan Irigasi	6.000.000,00	804.000,00
Belanja Pemeliharaan Aset Tetap Lainnya	-	5.000.000,00
Belana Perjalanan Dinas		
Belanja Perjalanan Dinas Dalam Negeri	120.000.000,00	67.075.000,00
Belanja Hibah		
Belanja Hibah kepada Badan Lembaga Organisasi Kemasyarakatan yang Berbadan Hukum Indonesia		
Belanja Hibah kepada Badan dan Lembaga yang Bersifat Nirlaba Sukarela dan Sosial yang Dibentuk Berdasarkan Peraturan Perundang-Undangan	1.575.489.039,00	
Belanja Hibah kepada Badan dan Lembaga Nirlaba Sukarela Bersifat Sosial Kemasyarakatan	19.700.000,00	
BELANJA MODAL		
Belanja Modal Peralatan dan Mesin		
Belanja Modal Alat Kantor dan Rumah Tangga		
Belanja Modal Alat Rumah Tangga	-	13.500.000,00
Belanja Modal Alat Kantor	128.971.300,00	
Belanja Modal Alat Studio Komunikasi dan Pemancar		
Belanja Modal Alat Studio	154.496.279,00	
Belanja Modal Alat Produksi Pengolahan dan Pemurnian		
Belanja Modal Rambu-Rambu	-	20.955.000,00
Belanja Modal Komputer		
Belanja Modal Komputer Unit	165.000.000,00	
Belanja Modal Gedung dan Bangunan		
Belanja Modal Bangunan Gedung		
Belanja Modal Bangunan Gedung Tempat Kerja	278.644.000,00	1.145.739.395,00
Belanja Modal Tugu Titik Kontrol/Pasti		
Belanja Modal Tugu/Tanda Batas		52.151.000,00
Belanja Modal Jalan Jaringan dan Irigasi		
Belanja Modal Jalan dan Jembatan		
Belanja Modal Jalan	70.323.750,00	797.058.000,00
Belanja Modal Bangunan Air Kotor		138.431.000,00
	13.713.894.353,00	13.013.167.287,00

Penjelasan :

Realisasi belanja pada tahun 2023 periode Desember 2023 mayoritas mengalami kenaikan dibandingkan dengan realisasi belanja tahun 2022 periode Desember 2022 dikarenakan adanya anggaran kegiatan belanja yang lebih besar daripada tahun 2022. Adapun Rinciannya sebagai berikut:

Belanja Gaji dan Tunjangan ASN tahun 2023 mengalami penurunan sebesar Rp. 50.413.680,00 atau sebesar 1,59% dari realisasi tahun 2022. Belanja Tambahan Penghasilan ASN tahun 2023 mengalami penurunan sebesar Rp.24.266.347 atau sebesar 0,71% % dari realisasi belanja 2022. Belanja Pemeliharaan mengalami penurunan sebesar Rp. 205.198.000,00 atau sebesar 40,61% dari tahun 2022. Realisasi Belanja Modal Rambu-Rambu mengalami penurunan 100% dibanding tahun 2022 karena tidak adanya kegiatan tersebut. Realisasi Belanja Modal Gedung mengalami penurunan sebesar 75,68% atau sebesar Rp. 867.095.395,00 dari tahun 2022. Belanja Modal Tugu/Tanda Batas mengalami penurunan sebesar 100% dibanding dengan realisasi tahun 2022 karena tidak adanya kegiatan. Belanja Modal Jalan dan Jembatan mengalami penurunan sebesar Rp.865.165.250,00 atar sebesar 92,48% dibandingkan realisasi tahun 2022

Ada Belanja yang mengalami kenaikan akibat tahun 2022 belanja tersebut tidak ada dan baru dianggarkan di tahun 2023, adapun rinciannya sebagai berikut:

Belanja Barang tahun 2023 mengalami kenaikan sebesar Rp. 386.692.721,00 atau sebesar 30,53% dibanding dengan realisasi belanja 2022. Belanja Jasa tahun 2023 mengalami kenaikan sebesar Rp. 316.197.399 atau sebesar 13,12% dari realisasi tahun 2022. Belanja Perjalanan Dinas tahun 2023 mengalami kenaikan sebesar Rp. 52.925.000,00 atau sebesar 78,90% dibandingkan dengan realisasi belanja tahun 2022. Belanja Hibah tahun 2023 mengalami peningkatan sebesar Rp.1.595.189.039 dibandingkan dengan realisasi belanja tahun 2022. Belanja Modal Alat Kantor dan Rumah Tangga naik sebesar Rp.283.467.579,00 dari realisasi belanja tahun 2022. Belanja Modal Komputer naik sebesar Rp. 165.000.000 dari realisasi belanja tahun 2022.

3.1.3	Pendapatan - LO	Jumlah Pendapatan-LO Per 31 Desember 2023 (Rp)	Jumlah Pendapatan-LO Per 31 Desember 2022 (Rp)
--------------	------------------------	---	---

NIHIL

Penjelasan :

Pendapatan-LO per Rincian objek Pendapatan pada tahun 2023 sebesar Rp 0,00. Tidak ada Pendapatan-LO karena SKPD tidak memiliki objek pendapatan daerah.

3.1.4	Beban	Jumlah Beban-LO Per 31 Desember 2023 (Rp)	Jumlah beban-LO Per 31 Desember 2022 (Rp)
--------------	--------------	--	--

BEBAN OPERASI

Beban Pegawai

Beban Gaji dan Tunjangan ASN

Beban Gaji Pokok ASN	2.277.700.726,00	2.287.143.980,00
Beban Tunjangan Keluarga ASN	194.535.788,00	212.459.120,00
Beban Tunjangan Jabatan ASN	247.990.000,00	258.020.000,00
Beban Tunjangan Fungsional Umum ASN	32.915.000,00	30.795.000,00
Beban Tunjangan Beras ASN	115.509.900,00	123.765.780,00
Beban Tunjangan PPh/Tunjangan Khusus ASN	29.612.517,00	32.887.645,00
Beban Pembulatan Gaji ASN	31.949,00	31.065,00
Beban Iuran Jaminan Kesehatan ASN	210.521.999,00	213.893.097,00
Beban Iuran Jaminan Kecelakaan Kerja ASN	4.648.395,00	4.707.353,00
Beban Iuran Jaminan Kematian ASN	13.945.354,00	14.122.268,00

Beban Tambahan Penghasilan ASN

Beban Tambahan Penghasilan berdasarkan Beban Kerja ASN	870.699.263,00	869.753.789,00
Beban Tambahan Penghasilan berdasarkan Kondisi ASN	193.640.617,00	197.961.451,00
Beban Tambahan Penghasilan berdasarkan Kelangkaan Profesi ASN	1.024.338.328,00	1.046.663.488,00
Beban Tambahan Penghasilan berdasarkan Prestasi Kerja ASN	1.305.868.139,00	1.304.433.966,00

Beban Barang dan Jasa

Beban Barang

Beban Barang Pakai Habis	1.658.658.913,00	1.271.153.920,00
--------------------------	------------------	------------------

Beban Jasa

Beban Jasa Kantor	2.614.245.247,00	2.300.245.291,00
Beban Iuran Jaminan/Asuransi	-	15.725.318,00
Beban Sewa Peralatan dan Mesin	110.486.500,00	83.114.000,00
Beban Sewa Aset Tetap Lainnya	3.500.000,00	1.500.000,00
Beban Jasa Konsultansi konstruksi	-	9.373.000,00

Beban Pemeliharaan

Beban Pemeliharaan Tanah	-	18.990.000,00
Beban Pemeliharaan Peralatan dan Mesin	54.829.000,00	57.239.000,00
Beban Pemeliharaan Gedung dan Bangunan	239.207.000,00	423.201.000,00
Beban Pemeliharaan Jalan, Jaringan, dan Irigasi	6.000.000,00	804.000,00
Beban Pemeliharaan Aset Tetap Lainnya	-	5.000.000,00

Beban Perjalanan Dinas

Beban Perjalanan Dinas Dalam Daerah	120.000.000,00	67.075.000,00
-------------------------------------	----------------	---------------

Beban Hibah

Beban Hibah kepada Badan, Lembaga, Organisasi Kemasyarakatan yang Berbadan Hukum Indonesia	-	-
--	---	---

Beban Hibah kepada Badan dan Lembaga yang Bersifat Nirlaba, Sukarela dan Sosial yang Dibentuk Berdasarkan Peraturan Perundang-Undangan	-	-
--	---	---

Beban Hibah kepada Badan dan Lembaga Nirlaba, Sukarela Bersifat Sosial Kemasyarakatan	19.700.000,00	-
---	---------------	---

Beban Penyusutan dan Amortisasi**Beban Penyusutan Peralatan dan Mesin****Beban Penyusutan Alat Besar**

Beban Penyusutan Alat Bantu	421.428,58	765.591,94
-----------------------------	------------	------------

Beban Penyusutan Alat Angkutan

Beban Penyusutan Alat Angkutan Darat Bermotor	58.082.383,53	49.749.235,98
---	---------------	---------------

Beban Penyusutan Alat Bengkel dan Alat Ukur

Beban Penyusutan Alat Bengkel Bermesin	-	1.370.000,00
--	---	--------------

Beban Penyusutan Alat Kantor dan Rumah Tangga

Beban Penyusutan Alat Kantor	40.226.366,46	124.178.725,26
------------------------------	---------------	----------------

Beban Penyusutan Alat Rumah Tangga	104.022.413,40	
------------------------------------	----------------	--

Beban Penyusutan Alat Studio, Komunikasi, dan Pemancar

Beban Penyusutan Alat Studio	3.102.000,00	6.950.000,00
------------------------------	--------------	--------------

Beban Penyusutan Alat Komunikasi	1.760.000,00	
----------------------------------	--------------	--

Beban Penyusutan Komputer

Beban Penyusutan Komputer Unit	53.123.250,00	93.324.750,00
--------------------------------	---------------	---------------

Beban Penyusutan Peralatan Komputer	4.980.000,00	
-------------------------------------	--------------	--

Beban Penyusutan Rambu-Rambu

Beban Penyusutan Rambu-Rambu Lalu Lintas Darat	7.279.285,64	5.782.499,98
--	--------------	--------------

Beban Penyusutan Gedung dan Bangunan

Beban Penyusutan Bangunan Gedung	296.769.211,63	288.896.626,04
----------------------------------	----------------	----------------

Bangunan Gedung Tempat Kerja		
------------------------------	--	--

Beban Penyusutan Monumen

Beban Penyusutan Candi/Tugu Peringatan/ Prasasti	1.488.207,32	744.103,66
--	--------------	------------

Beban Penyusutan Tugu Titik Kontrol/Pasti		
---	--	--

Beban Penyusutan Tugu/Tanda Batas	18.823.840,45	16.117.629,20
-----------------------------------	---------------	---------------

Beban Penyusutan Jalan, Jaringan dan Irigasi**Beban Penyusutan Jalan dan Jembatan**

Beban Penyusutan Jalan	430.351.318,43	400.679.200,79
------------------------	----------------	----------------

Beban Penyusutan Bangunan Air

Beban Penyusutan Bangunan Pengembangan Sumber Air dan Air Tanah	499.010,00	-
---	------------	---

Beban Penyusutan Bangunan Air Bersih/AirBaku	1.715.094,20	-
--	--------------	---

Beban Penyusutan Bangunan Air Kotor	5.968.205,50	7.025.272,97
-------------------------------------	--------------	--------------

Beban Penyusutan Jaringan

Beban Penyusutan Jaringan Listrik	658.240,38	658.240,38
-----------------------------------	------------	------------

Penjelasan realisasi :

Beban pada tahun 2023 mayoritas mengalami penurunan daripada tahun 2022 selaras dengan penurunan realisasi belanja tahun 2023. Beban Pegawai turun tahun 2023 sebesar Rp. 74.680.027,00 atau sebesar 1,13% dari beban tahun 2022. Beban Pegawai terdiri dari: Beban Gaji dan Tunjangan ASN yang mengalami penurunan sebesar Rp. 50.413.680,00 atau sebesar 1,59% dari beban tahun 2022. dan Beban Tambahan Penghasilan ASN mengalami penurunan sebesar Rp.24.266.347,00 atau sebesar 0,71% dari beban tahun 2022. , dan Beban Pemeliharaan mengalami penurunan sebesar Rp. 474.029.000 atau sebesar 93,82%.

Beban Barang dan Jasa mengalami penurunan sebesar Rp. 2.100.546.793 atau sebesar 49,38% dari tahun 2022. Beban Barang dan Jasa terdiri dari : Beban Barang yang mengalami penurunan sebesar Rp. 291.265.849 atau sebesar 22,91% dari tahun 2022, dan Beban Jasa juga mengalami penurunan sebesar Rp. 1.339.276.849 atau sebesar 55,57% dari tahun 2022 Beban Perjalanan Dinas tahun 2023 mengalami kenaikan sebesar Rp. 4.025.000 atau sebesar 6% dibandingkan dengan realisasi Beban tahun 2022. Beban Hibah tahun 2023

3.1.5 Aset	31 Desember 2023 (Rp)	31 Desember 2022 (Rp)
ASET LANCAR		
Kas dan Setara Kas		
Kas di Bendahara Pengeluaran		
Persediaan		
Barang Pakai Habis	1.589.286.189,00	19.335.061,00
ASET TETAP		
Peralatan dan Mesin		
Alat Besar	35.250.800,36	16.253.949,32
Alat Angkutan	675.217.154,62	673.397.539,03
Alat Bengkel dan Alat Ukur	8.400.000,00	13.700.000,00
Alat Kantor dan Rumah Tangga	1.517.563.471,07	1.238.664.321,45

Alat Studio, Komunikasi, dan Pemancar	76.875.544,85	93.669.897,03
Komputer	827.595.357,71	695.137.512,02
Alat Keselamatan Kerja	6.950.000,00	15.850.000,00
Rambu-rambu	96.338.300,64	105.119.971,14
Peralatan Olahraga	38.433.000,00	38.433.000,00
Gedung dan Bangunan		
Bangunan Gedung	14.037.433.503,52	13.997.084.876,52
Monumen	74.410.366,00	74.410.366,00
Tugu Titik Kontrol/Pasti	319.906.085,18	286.175.460,18
Jalan, Jaringan, dan Irigasi		
Jalan dan Jembatan	4.338.675.056,76	4.268.351.306,76
Bangunan Air	323.616.068,65	323.616.068,65
Jaringan	26.329.614,90	26.329.614,90
Aset Tetap Lainnya		
Bahan Perpustakaan	19.059.690,90	19.059.690,90
Barang Bercorak Kesenian/Kebudayaan/ Olahraga	80.000.000,00	80.024.181,82
Konstruksi Dalam Pengerjaan		
Konstruksi Dalam Pengerjaan	-	-
Akumulasi Penyusutan		
Akumulasi Penyusutan Peralatan dan Mesin	(2.473.993.440,53)	(2.441.022.403,69)
Akumulasi Penyusutan Gedung dan Bangunan	(2.458.003.606,14)	(2.039.331.579,41)
Akumulasi Penyusutan Gedung dan Bangunan	(1.406.027.487,12)	(966.471.792,30)
Akumulasi Penyusutan Aset Tetap Lainnya	(80.000.000,00)	-
ASET LAINNYA		
Aset Lain-lain		
Aset Lain-lain	-	-

Penjelasan :

Penambahan aset lancar sebesar Rp.1.569.951.128,- dari aset lancar tahun 2022, terdiri dari: Persediaan tahun 2023 yang naik sebesar Rp.1.589.286.189,- dari tahun 2022 karena adanya belanja hibah.

Penambahan aset dari kelompok peralatan dan mesin tahun 2023 bertambah Rp. 392.397.439,26 atau sebesar 13,58% dibandingkan dengan tahun 2022.

3.1.6	Kewajiban	31 Desember 2023 (Rp)	31 Desember 2022 (Rp)
	Kewajiban Jangka Pendek		0
	Utang Belanja		
	Utang Belanja Barang dan Jasa	13.247.770,00	11.171.031,00

Penjelasan :

Utang Belanja tahun 2023 mengalami kenaikan sebesar Rp. 187.071.416 yang terdiri dari Tagihan Telepon yang naik sebesar Rp. 19.254 atau sebesar 6,68% dari tahun 2022; Tagihan Air turun sebesar Rp.384.500 atau sebesar 68,45% dari tahun 2022; Tagihan Listrik naik sebesar Rp.291.662 atau sebesar 2,83% dari tahun 2022; dan utang belanja modal gedung dan bangunan tahun 2023 yang naik sebesar Rp.187.145.000 dari tahun 2022.

3.1.7	Ekuitas	31 Desember 2023 (Rp)	31 Desember 2022 (Rp)	
	Ekuitas awal	16.526.616.010,32	15.670.228.066,07	
	RK PPKD	13.713.894.353,00	13.013.167.287,00	
	Surplus/Defisit-LO	(12.377.854.890,52)	(11.856.471.438,20)	
	Ekuitas Mutasi Aset Tetap	(9.525.517,00)	(72.250.771,50)	
	Ekuitas Mutasi Akumulasi Penyusutan	(184.348.498,61)	(125.331.015,82)	
	Ekuitas Mutasi Aset Lainnya	(8.713.556,82)	(102.726.117,23)	
	Ekuitas Akhir	17.660.067.900,37	16.526.616.010,32	6,86%

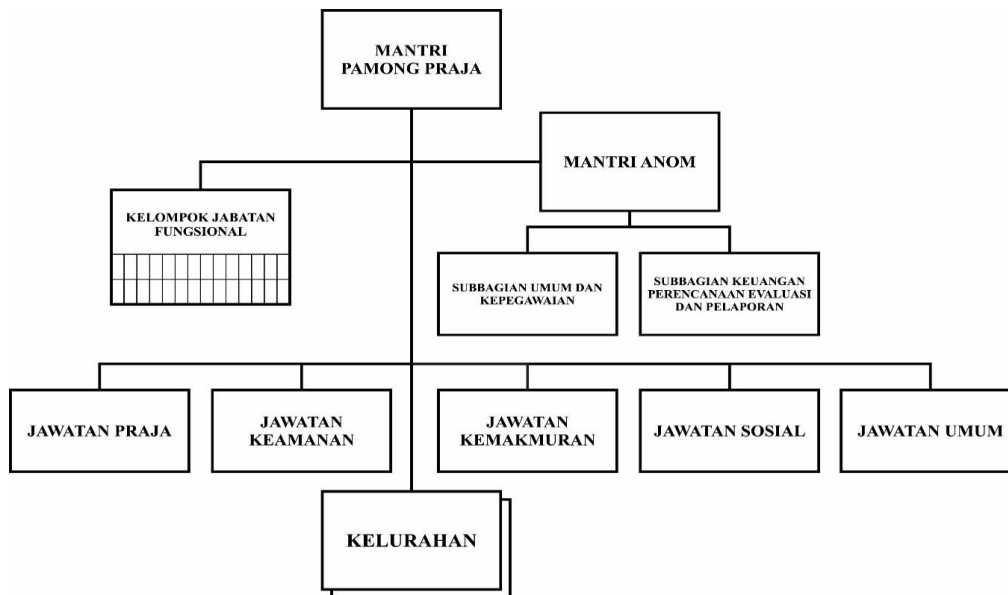
Penjelasan :

Ekuitas selama tahun 2023 mengalami kenaikan senilai Rp.1.133.451.890,05 atau sebesar 6,86% dari tahun 2022. Penambahan tersebut berasal dari RK PPKD sebesar Rp.13.713.894.353. Sedangkan pengurangan Ekuitas berasal dari Surplus/Defisit-LO senilai Rp.12.377.854.890,52, Ekuitas Mutasi Aset Tetap sebesar Rp.9.525.517,-, Ekuitas Mutasi Akumulasi Penyusutan sebesar Rp.184.348.498,61 dan Ekuitas Mutasi Aset Lainnya sebesar Rp.8.713.556,82.

3.2 Pengungkapan atas pos-pos aset dan kewajiban yang timbul sehubungan dengan penerapan basis akrual atas pendapatan dan belanja dan rekonsiliasinya dengan penerapan basis kas, untuk entitas akuntansi/entitas pelaporan yang menggunakan basis akrual pada pemerintah daerah

Bab IV
Penjelasan atas informasi-informasi nonkeuangan SKPD

4.1 Struktur Organisasi



4.2 Tugas Pokok dan Fungsi

Tugas Pokok Kemantren

Mengoordinasikan penyelenggaraan pemerintahan umum, ketenteraman dan ketertiban umum, perekonomian dan pembangunan, kesejahteraan masyarakat, pelayanan umum, dan melaksanakan penugasan urusan keistimewaan pada tingkat Kemantren

Fungsi Kemantren:

- a. pengoordinasian perencanaan penyelenggaraan pemerintahan umum, ketenteraman dan ketertiban umum, perekonomian dan pembangunan, kesejahteraan masyarakat, pelayanan umum, dan melaksanakan penugasan urusan keistimewaan pada tingkat Kemantren;
- b. pengoordinasian tugas dan fungsi unsur organisasi Kemantren;
- c. penyelenggaraan kegiatan pemerintahan umum di tingkat Kemantren;
- d. penyelenggaraan kegiatan ketenteraman dan ketertiban di tingkat Kemantren;
- e. penyelenggaraan kegiatan perekonomian dan pembangunan di tingkat Kemantren;
- f. penyelenggaraan kegiatan pemberdayaan dan kesejahteraan masyarakat di tingkat Kemantren;
- g. penyelenggaraan pembinaan teknis kelembagaan pemberdayaan masyarakat di tingkat Kemantren;
- h. penyelenggaraan kegiatan pelayanan umum di tingkat Kemantren;
- i. penerbitan dokumen perizinan dan/atau dokumen nonperizinan sesuai kewenangan Kemantren;
- j. pengoordinasian dan fasilitasi kegiatan pemerintahan yang dilakukan oleh instansi pemerintah di tingkat Kemantren;
- k. pelaksanaan pembinaan dan pengawasan penyelenggaraan kegiatan Kelurahan;
- l. pengoordinasian pelaksanaan sebagian kewenangan yang dilimpahkan oleh Walikota;
- m. pengoordinasian pelaksanaan penugasan keistimewaan di tingkat Kemantren;
- n. pengoordinasian pelaksanaan kegiatan kesekretariatan Kemantren;
- o. pembinaan dan pengoordinasian penyelenggaraan tugas dan fungsi kelompok jabatan fungsional pada Kemantren;
- p. pengoordinasian penyelenggaraan pengelolaan kearsipan dan perpustakaan Kemantren;
- q. pengoordinasian pelaksanaan reformasi birokrasi, sistem pengendalian internal pemerintah, zona integritas, ketatalaksanaan, dan budaya pemerintahan Kemantren;
- r. pengoordinasian tindak lanjut laporan hasil pemeriksaan;
- s. pengoordinasian pelaksanaan pemantauan, pengendalian, evaluasi, dan penyusunan laporan pelaksanaan tugas Kemantren;
- t. pelaksanaan fungsi lain yang diberikan oleh atasan sesuai dengan bidang tugas Kemantren.

Bab V
Penutup

Dari uraian Laporan Keuangan SKPD Tahun Anggaran 2023 pada bab terdahulu dapat disimpulkan sebagai berikut:

5.1 Laporan Realisasi Anggaran Pendapatan dan Belanja Daerah

5.1.1 Pendapatan

5.1.1.a Pendapatan Asli Daerah

Pendapatan Asli Daerah APBD Tahun Anggaran 2023 terealisasi sebesar Rp 0,- atau 0% dari target Rp 0,- yang terdiri dari :

- 1) Pajak Daerah sebesar Rp 0 atau 0% dari target;
- 2) Hasil Retribusi Daerah sebesar Rp 0,- atau 0% dari target;
- 3) Hasil Pengelolaan Kekayaan Daerah yang dipisahkan sebesar Rp 0 atau 0% dari target;
- 4) Lain-lain PAD yang sah sebesar Rp 0,- atau 0% dari target.

5.1.2 Belanja

Realisasi belanja APBD Tahun Anggaran 2023 sebesar Rp 13.713.894.353,00 atau 96,22% dari anggaran yang terdiri dari Belanja Operasi dan Belanja Modal.

5.1.2.a. Belanja Operasi

Realisasi Belanja Operasional sebesar Rp 12.916.459.024,00 atau sebesar 96,15 % dari anggaran. Belanja operasi meliputi Belanja Pegawai, Belanja Barang dan Jasa, Belanja Hibah, Belanja Bantuan Sosial.

Belanja Pegawai yang dianggarkan sebesar Rp 6.922.875.000,00 terealisasi sebesar Rp 6.521.957.975,00 atau 94,21% dari anggaran. Belanja Barang dan Jasa dianggarkan sebesar Rp 4.891.078.487,00 terealisasi sebesar Rp 4.799.312.010,00 atau sebesar 98,12% dari anggaran.

Belanja hibah dianggarkan sebesar Rp 1.619.307.723,00 terealisasi Rp 1.595.189.039,00 atau 98,51% dari anggaran.

5.1.2.b. Belanja Modal

Belanja Modal terealisasi sebesar Rp 797.435.329,00 atau 97,26% dari anggaran.

Belanja Modal meliputi Belanja Modal Peralatan dan Mesin, Belanja Modal Gedung dan Bangunan, Belanja Modal Jalan, dan Irigasi dan Jaringan.

5.2 Neraca

5.2.1 Aset

Neraca per 31 Desember 2023 menunjukkan nilai Aset sebesar Rp 17.673.315.670,37 terdiri dari Aset Lancar sebesar Rp 1.589.286.189,00, Aset Tetap sebesar Rp 16.084.029.481,37 dan Aset Lainnya sebesar Rp 0.

5.2.2 Kewajiban

Neraca per 31 Desember 2023 menunjukkan Kewajiban sebesar Rp 13.247.770,00, yang merupakan Kewajiban Jangka Pendek.

5.2.3 Ekuitas

Neraca per 31 Desember 2023 menunjukkan Ekuitas sebesar Rp 17.660.067.900,37

5.3 Laporan Operasional

5.3.1 Pendapatan-LO

Jumlah Pendapatan-LO tahun 2023 sebesar Rp 0 yang terdiri dari Pendapatan Asli Daerah-LO sebesar Rp 0.

5.3.2 Beban-LO

Jumlah Beban-LO tahun 2023 sebesar Rp 12.377.854.890,52 yang terdiri dari Beban Operasi-LO sebesar Rp 12.377.854.890,52, dan Beban Transfer-LO sebesar Rp 0.

5.3.3 Surplus/Defisit dari Kegiatan Operasional

Surplus dari Kegiatan Operasional tahun 2023 sebesar Rp (12.377.854.890,52).

5.4 Laporan Perubahan Ekuitas

5.4.1 Ekuitas Awal

Ekuitas awal sebesar Rp 16.526.616.010,32 merupakan ekuitas akhir tahun 2022.

5.4.2 Surplus/Defisit LO



Surplus/Defisit LO tahun 2023 sebesar Rp (12.377.854.890,52) merupakan selisih antara Pendapatan-LO dan Beban-LO selama periode pelaporan tahun 2023.

5.2.3 Ekuitas Mutasi

Ekuitas Mutasi sebesar (Rp.202.587.572,43) terdiri dari Ekuitas Mutasi Aset Tetap (Rp.9.525.517,-), Ekuitas Mutasi Aset Lainnya (Rp.8.713.556,82) dan Ekuitas Mutasi Akumulasi Penyusutan (Rp.184.348.498,61)

5.2.4 Ekuitas Akhir

Ekuitas akhir sebesar Rp 17.660.067.900,37 merupakan ekuitas akhir tahun 2023.

Mantri Pamong Praja

GURITNO, A.P.
NIP. 197507101955011002


**PEMERINTAH KOTA YOGYAKARTA
SKPD :KEMANTREN GONDOKUSUMAN
LAPORAN PENDAPATAN DAN BELANJA
NON APBD / NON RKUD TAHUN 2023**

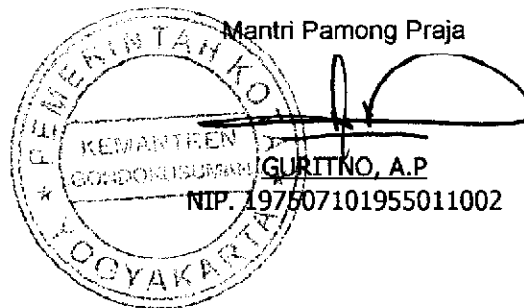
NO	URAIAN	PENDAPATAN	BELANJA	SISA
	NIHIL			
	JUMLAH			

*) Contoh:

1. Dana BOS Pusat
2. Dana BOS Provinsi
3. Dana BOK
4. Dana Dekonsentrasi
5. Dll

Yogyakarta, 31 Desember 2023

Mantri Pamong Praja



**UJI ANALISIS LAPORAN KEUANGAN
SKPD : KEMANTREN GONDOKUSUMAN**

Untuk Tahun Yang Berakhir Sampai Dengan 2023 dan 2022

I. HASIL ANALISIS UJI VERTIKAL

1. Laporan Realisasi Anggaran (LRA)

Surplus/Defisit LRA	:	(13.713.894.353,00)
Hasil uji	:	
1) Total Pendapatan	:	
2) Total Belanja & Transfer	:	13.713.894.353,00
3) Total Penerimaan Pembiayaan	:	
4) Total Pengeluaran Pembiayaan	:	
Surplus/Defisit LRA Hasil Uji	:	(13.713.894.353,00)
Selisih	:	-

2. Neraca

Aset Neraca	:	17.673.315.670,37
Hasil uji	:	
1) Kewajiban	:	13.247.770,00
2) Ekuitas	:	17.660.067.900,37
Aset Neraca Hasil Uji	:	17.673.315.670,37
Selisih	:	-

3. Laporan Operasional

Surplus/Defisit LO	:	(12.377.854.890,52)
Hasil uji	:	
1) Total Pendapatan (LO)	:	
2) Total Beban (LO)	:	12.377.854.890,52
3) Total Surplus/Defisit Keg. Non Operasional	:	
4) Pos Luar Biasa	:	
Surplus/Defisit LO Hasil Uji	:	(12.377.854.890,52)
Selisih	:	-

II. HASIL ANALISIS HORIZONTAL

1. Antara LRA dengan Neraca

a. Surplus/Defisit LRA	:	(13.713.894.353,00)
Hasil uji	:	
1a) Kas di Bend. Penerimaan Awal	:	
1b) Kas di Bend. Penerimaan Akhir	:	
2a) Kas di Bendahara Pengeluaran awal	:	-
2b) Kas di Bendahara Pengeluaran akhir	:	-
3a) Kas di BLUD awal	:	
3b) Kas di BLUD akhir	:	
4a) Deposito Awal	:	
4b) Deposito Akhir	:	
5a) Utang PFK di Neraca awal	:	-
5b) Utang PFK di Neraca akhir	:	-
6) R K PPKD	:	13.713.894.353,00
7) R K BLUD	:	

8) R K BOS	:	
Surplus/Defisit LRA Hasil Uji	:	(13.713.894.353,00)
Selisih	:	-
b. Realisasi Belanja Modal (di LRA)	:	797.435.329,00
Hasil Uji	:	
1a) Aset Tetap Awal	:	16.518.451.980,32
1b) Aset Tetap Akhir	:	16.084.029.481,43
2a) Aset Lainnya Awal	:	-
2b) Aset Lainnya Akhir	:	-
3a) Akumulasi Penyusutan Aset Tetap Awal	:	(5.446.825.775,40)
3b) Akumulasi Penyusutan Aset Tetap Akhir	:	(6.418.024.533,73)
4a) Akumulasi Amortisasi Aset Tidak Berwujud Awal	:	-
4b) Akumulasi Amortisasi Aset Tidak Berwujud Akhir	:	-
5a) Utang Belanja Modal Awal	:	-
5b) Utang Belanja Modal Akhir	:	-
Realisasi Belanja Modal Hasil Uji	:	536.776.259,44
Selisih	:	(260.659.069,56)

Penjelasan Selisih		
1.	Ekuitas Mutasi Total Rp.118.799.382.- tidak di entry simbada karena berupa pemeliharaan yang terdiri dari 1. Pemeliharaan kamar mandi dan penggantian tutup saluran sebesar Rp.91.378.548,- , 2. Pemeliharaan lambersering dan wallpaper serta pembenahan bocoran dan kanopi parkir sebesar Rp.27.420.834.-	(118.799.382,00)
3.	Penghapusan Aset - aset rusak	(199.619.835,63)
4.	Akumulasi Penyusutan dari Mutasi Barang Masuk sebesar Rp.27.179.191,40 yang terdiri dari : a. Akumulasi Penyusutan Alat Bantu-ElectricGenerating Set Rp.19.397.752,- b. Akumulasi Penyusutan Alat Kantor-Alat Penyimpanan Perlengkapan Kantor Rp.2.231.439,40 c. Akumulasi Penyusutan Alat Rumah Tangga-Alat Pendingin Rp.300.000,- d. Akumulasi Penyusutan Peralatan Komputer-Peralatan Komputer Lainnya Rp.5.250.000,-	27.179.191,40
5.	Akumulasi Penyusutan dari Mutasi Barang Masuk sebesar Rp.26.250.000,- yang terdiri dari : a. Akumulasi Penyusutan Peralatan Komputer-Peralatan Komputer Lainnya Rp.26.250.000,-	26.250.000,00
6.	Ekuitas Mutasi Aset Tetap - 5 Unit Kendaraan Roda dua	116.664.065,00
7.	Penghapusan aset Tetap - 5 unit kendaraan roda dua	(76.153.452,00)
8.	Penghapusan Aset Tetap - 1 unit kendaraan roda tiga	(20.075.989,71)
9.	Ekuitas Mutasi Aset Tetap - Taman dicatat di extracomp	(7.390.200,00)
10.	Ekuitas Mutasi Aset Lainnya	(8.713.466,62)
Jumlah		(260.659.069,56)

2. Antara LO, LPE dan Neraca	:	
a. Ekuitas Awal pada LPE	:	16.526.616.010,32
Ekuitas Akhir pada Neraca Th Sebelumnya	:	16.526.616.010,32
Selisih	:	-

b. Surplus/Defisit pada LO	:	(12.377.854.890,52)
Surplus/Defisit (LO) pada LPE	:	(12.377.854.890,52)
Selisih	:	-

c. Ekuitas Akhir pada LPE	:	17.660.067.900,37
Ekuitas pada Neraca	:	17.660.067.900,37
Selisih	:	-

3. Antara LO, LRA dan Neraca

a. Pendapatan (LO)	:	-
Hasil uji	:	
1) Pendapatan (LRA)	:	-
2) Piutang Awal Tahun (Bruto)	:	
3) Piutang Akhir Periode (Bruto)	:	
4) Pendapatan Diterima Dimuka Awal	:	
5) Pendapatan Diterima Dimuka Akhir	:	
Pendapatan (LO) hasil uji	:	-
Selisih	:	-

Penjelasan Selisih

Jumlah

b. Beban Persediaan (LO)	:	1.658.658.913,00
Hasil uji	:	
1) Belanja Barang LRA	:	1.653.121.002,00
2) Utang Belanja Persediaan Awal (Neraca)	:	-
3) Utang Belanja Persediaan Akhir (Neraca)	:	-
4) Persediaan Awal Periode (Neraca)	:	19.335.061,00
5) Persediaan Akhir Periode (Neraca)	:	1.589.286.189,00
Beban Persediaan (LO) Hasil Uji	:	83.169.874,0
	:	1.575.489.039,00

Penjelasan Selisih

Belanja hibah kelurahan

Jumlah

1.575.489.039,00

c. Beban Penyusutan (LO)	:	(1.029.270.255,52)
Ekuitas Mutasi Akumulasi Penyusutan	:	
Hasil uji	:	
1) Akumulasi Penyusutan AT Awal Tahun	:	(5.446.825.775,40)
2) Akumulasi Penyusutan AT Akhir Tahun	:	(6.418.024.533,73)
3) Akumulasi Amortisasi ATB Awal Tahun	:	
4) Akumulasi Amortisasi ATB Akhir Tahun	:	-

Beban Penyusutan (LO) Hasil uji : (971.198.758,33)

Selisih : (58.071.497,19)

Penjelasan Selisih		
1.	Penghapusan aset - akumulasi penyusutan	(199.619.835,63)
2.	Ekuitas Mutasi Akumulasi Penyusutan	(0,01)
3.	Akumulasi Penyusutan dari Mutasi Barang Masuk sebesar Rp.27.179.191,40 yang terdiri dari : a. Akumulasi Penyusutan Alat Bantu-ElectricGenerating Set Rp.19.397.752,- b. Akumulasi Penyusutan Alat Kantor-Alat Penyimpan Perlengkapan Kantor Rp.2.231.439,40 c. Akumulasi Penyusutan Alat Rumah Tangga-Alat Pendingin Rp.300.000,03 d. Akumulasi Penyusutan Peralatan Komputer-Peralatan Komputer Lainnya Rp.5.250.000,-	27.179.191,43
4.	Akumulasi Penyusutan dari Mutasi Barang Masuk sebesar Rp.26.250.000,- yang terdiri dari : a. Akumulasi Penyusutan Peralatan Komputer-Peralatan Komputer Lainnya Rp.26.250.000,-	26.250.000,00
5.	Penambahan Akumulasi Penyusutan - Pompa	2.043.904,89
6.	Pengurangan Akumulasi Penyusutan dari Penghapusan aset - 5 unit kendaraan beroda dua	(76.153.452,80)
7.	Pengurangan Akumulasi Penyusutan dari Penghapusan aset - 1 unit kendaraan beroda tiga	(20.075.898,71)
8.	Penambahan Akumulasi Penyusutan - mebel	350.000,00
9.	Penambahan Akumulasi Penyusutan - gedung dan bangunan	101.590.767,33
10.	Penambahan Akumulasi Penyusutan - alat musik	80.000.000,00
11.	Penambahan Akumulasi Penyusutan - jalan, jaringan dan irigasi	363.826,31
	Jumlah	(58.071.497,19)

III. HASIL ANALISIS UJI SILANG

1. Antara LRA dan BA Rekon Keuangan

a. Realisasi Pendapatan di LRA : -
Realisasi Pendapatan di BA Rekon Keuangan : -
Selisih : -

b. Realisasi Belanja di LRA : 13.713.894.353,00
Realisasi Belanja di BA Rekon Keuangan : 13.713.894.353,00
Selisih : -

2. Antara LO dan BA Rekon Barang

a. Beban Penyusutan dan Amortisasi LO : 1.029.270.255,52
Nilai Penyusutan dan Amortisasi di BA Rekon Barang : 1.029.270.255,52
Selisih : -

3. Antara Neraca dan BKU

a. Saldo Kas Tahun Berjalan di Neraca : -
Saldo Kas Tahun Berjalan di BA Rekon Keuangan : -
Saldo Kas di BLUD Tahun Berjalan di BA Rekon Keuangan
Terdiri dari :
a. Tunai : -
b. Saldo Bank : -
Jumlah Saldo BKU Pengeluaran : -
Selisih : -

Penjelasan Selisih
Jumlah

b. Hutang PFK di Neraca	:	-
Hutang PFK pada Bendahara Pengeluaran	:	-
Selisih	:	-
c. Saldo Hutang PFK Tahun Berjalan di Neraca	:	-
Hasil Uji	:	
1) Saldo Hutang PFK Th Sebelumnya di Neraca	:	-
2) Penerimaan PFK Th Berjalan	:	689.680.425,00
3) Pengeluaran PFK Th Berjalan	:	689.680.425,00
Saldo Hutang PFK Th Berjalan di Neraca Hasil uji	:	-
Selisih	:	-

4. Antara Neraca dan BA Rekon Barang

a. Persediaan di Neraca	:	1.589.286.189,00
Persediaan di BA Rekon Barang	:	1.589.286.189,00
Selisih	:	-

Penjelasan Selisih
Jumlah

b) Aset tetap di Neraca	:	22.502.054.015,10
Aset tetap di BA Rekon Barang	:	22.502.054.015,10
Selisih	:	-

Penjelasan Selisih
Jumlah

c) Aset lainnya di Neraca	:	-
Aset lainnya di BA Rekon Barang	:	-
Selisih	:	-

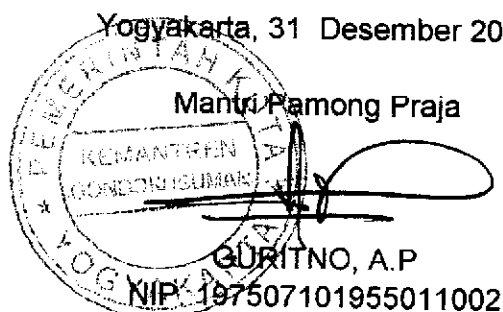
Penjelasan Selisih
Jumlah

**LAPORAN HASIL PENILAIAN KINERJA PENYUSUNAN DAN PENYAMPAIAN
LAPORAN KEUANGAN (NAMA SKPD)
KOTA YOGYAKARTA
PERIODE AKUNTANSI : JANUARI S.D. DESEMBER 2023**

NO. (1)	UNSUR PENILAIAN (2)	KINERJA (3)	NILAI (4)
I.	KETEPATAN WAKTU		:
	Tanggal penyampaian Laporan keuangan	: 30/12/2023	
II.	KETERSEDIAAN STANDAR OPERASIONAL PROSEDUR		:
	Surat Keputusan Kepala Perangkat Daerah perihal Laporan Keuangan		
	Nomor	:	
	Tanggal	:	
III.	PENINJAUAN LAPORAN KEUANGAN		:
	A. Uji Artikulasi Vertikal		:
	1. Laporan Realisasi Anggaran (LRA)	: Tidak ada selisih	
	2. Neraca	: Tidak ada selisih	
	3. Laporan Operasional (LO)	: Tidak ada selisih	
	B. Uji Artikulasi Horisontal		:
	1. antara LRA dan Neraca		
	a. Uji 1	: Tidak ada selisih	
	b. Uji 2	: Tidak ada selisih	
	2. antara LO, LPE dan Neraca		:
	a. Uji 1	: Tidak ada selisih	
	b. Uji 2	: Tidak ada selisih	
	c. Uji 3	: Tidak ada selisih	
	3. antara LO, LRA dan Neraca		:
	a. Uji 1	: Tidak ada selisih	
	b. Uji 2	: Tidak ada selisih	
	c. Uji 3	: Selisih	
	C. Uji Silang antara Neraca dan Buku Kas Umum		:
	1. Uji 1	: Tidak ada selisih	
	2. Uji 2	: Tidak ada selisih	
	3. Uji 3	: Tidak ada selisih	
	TOTAL NILAI		:
	KATEGORI		:

Yogyakarta, 31 Desember 2023

Mantji Pamong Praja




GURITNO, A.P
NIP. 197507101955011002

**PEMERINTAH DAERAH KOTA YOGYAKARTA
SKPD : KEMANTREN GONDOKUSUMAN
REKAPITULASI REALISASI BELANJA BOS
UNTUK TAHUN YANG BERAKHIR SAMPAI DENGAN 31 DESEMBER 2023 DAN 2022**

No	Nama Sekolah	SILPA 2022	Penerimaan				Belanja					PINDAH STATUS / KOREKSI	SILPA 2023	Kas BOS		Penjelasan Sellish	
			Transfer BOSP/BOP Reguler	Transfer BOSP/BOP Kinerja	Pengembalian BOSP/BOP	Jumlah	Pegawai	Barang dan Jasa	Modal Peralatan dan Mesin	Modal Aset Tetap Lainnya	Hibah Uang Dana BOS yg Diterima oleh Satdikdas Swasta			Jumlah	Bank		Tunai
	NIHIL																

*Dinas Pendidikan Pemuda Dan Olahraga


- 1 BOSP SMP Swasta
- 2 BOSP SD Swasta
- 3 BOSP SMF Negeri
- 4 BOSP SD Negeri
- 5 BOP PKBM Swasta
- 6 BOP PAJD Swasta
- 7 BOP PAJD Negeri
- 8 BOP SKB

Yogyakarta, 31 Desember 2023
Mantri Pamong Praja
KEMANTREN
GONDOKUSUMAN

GURITNO, A.P.
NIP. 197507101955011002

PEMERINTAH DAERAH KOTA YOGYAKARTA
SKPD : KEMANTREN GONDOKUSUMAN
REKAPITULASI REALISASI BELANJA BLUD
UNTUK TAHUN YANG BERAKHIR SAMPAI DENGAN 31 DESEMBER 2023 DAN 2022

No	Nama BLUD	SILPA 2022	Pendapatan	Belanja	KOREKSI	SILPA 2023	Kas Di BLUD		Penjelasan Selisih
							Bank	Tunai	
	NIHIL								


* Dinas Kesehatan, Dinas Kebudayaan (Kundha Kabudayan), Dinas Perdagangan dan Dinas Perindustrian Koperasi Usaha Kecil Dan Menengah

Yogyakarta, 31 Desember 2023
 Mantri Pamong Praja

 GURITNO, A.P
 NIP. 197507101955011002

PEMERINTAH DAERAH KOTA YOGYAKARTA
SKPD : KEMANTREN GONDOKUSUMAN
REKAPITULASI REALISASI BELANJA BOK
UNTUK TAHUN YANG BERAKHIR SAMPAI DENGAN 31 DESEMBER 2023 DAN 2022

No	Nama Puskesmas	SILPA 2022	Pendapatan	Belanja	KOREKSI	SILPA 2023	Kas BOK		Penjelasan Selisih
							Bank	Tunai	
	NIHIL								

*Dinas Kesehatan

Yogyakarta, 31 Desember 2023
 Mantri Pamong Praja

GURITNO, A.P
 NIP. 197507101955011002